

E C A • j U R A

ÉTABLISSEMENT CANTONAL D'ASSURANCE
IMMOBILIÈRE ET DE PRÉVENTION



RAPPORT DE GESTION 2021





Table des matières

Rapport annuel 2021 : le message du Conseil d'administration	2–4
Rapport de gestion 2021	5–6
Capital assuré et primes encaissées 2021	7
Evolution du capital assuré, des primes, des sinistres et de la prévention des dommages	8
Capital assuré, primes perçues et montant des dommages 2021	9
Dommages dus au feu 2021	
Grands dommages causés par le feu 2021	10
Statistiques des sinistres dus au feu	11
Dommages dus aux éléments de la nature 2021	12
Statistiques des sinistres dus aux éléments de la nature	13
Prévention et lutte contre les dommages	14
Services de défense contre l'incendie et de secours (SIS)	15–16
Dépenses pour la prévention et la lutte contre l'incendie	17
Contributions des assureurs privés	18
Tableau récapitulatif général	19
Rapport de l'organe de révision	20–21
Bilan au 31 décembre 2021	22
Compte de résultat	23
Flux de trésorerie	24
Variation des capitaux propres	25
Autorités, direction et personnel	26–27
Annexe aux comptes	28–29
Annexes explicatives et de référence	30–43
Chiffres-clés 2021	44

Etablissement cantonal d'assurance immobilière et de prévention

2350 Saignelégier, rue de la Gare 14, case postale 371
Tél. 032 952 18 40, fax 032 951 23 73
info@eca-jura.ch, www.eca-jura.ch

E C A • j U R A
ÉTABLISSEMENT CANTONAL D'ASSURANCE
IMMOBILIÈRE ET DE PRÉVENTION



Rapport annuel 2021 : le message du Conseil d'administration

RÉSULTATS 2021

Contrairement à l'exercice précédent, ce sont les éléments de la nature qui se sont déchainés en 2021 et le Jura n'a pas fait exception. Par contre, les dommages causés par le feu ont eu très peu d'impact sur les comptes de l'exercice. Les rendements des titres et placements de capitaux bouclent très favorablement malgré une année incertaine. Le résultat consolidé des trois secteurs «assurance», «prévention et lutte contre les dommages» et «finances» dégage un bénéfice net de 4'272'968 francs.

Le secteur «assurance» présente un bénéfice de 431'740 francs malgré des sinistres dus aux éléments de la nature dont le coût se monte à 5'550'000 francs. Le domaine d'activité «prévention et lutte contre les dommages» laisse apparaître un résultat favorable. Enfin, et comme ce fut déjà le cas lors du bouclage des comptes de l'exercice 2020, les activités financières bouclent avec un important bénéfice de 14'507'927 francs avant attribution à la «provision pour risques liés aux placements de capitaux».

Après différentes écritures au bilan, notamment une dissolution de 4'126'500 francs de la provision pour sinistres non réassurés causés par les éléments de la nature, une attribution de 3'267'000 francs à la provision pour sinistres dus au feu non réassurés ainsi qu'une attribution de 10'683'000 francs à la provision pour risques liés aux placements de capitaux et de 1'223'040 francs à la provision pour la prévention et la lutte, le résultat consolidé des comptes 2021 présente un bénéfice net de 4'272'968 francs. Les plus-values réalisées avec les placements de capitaux permettent d'offrir régulièrement des rabais de primes aux assurés; la prudence reste toutefois de mise afin de pouvoir maintenir des primes stables, même en cas de mauvais exercice.

RAPPORT D'ACTIVITÉ DU CONSEIL D'ADMINISTRATION

Au cours de l'année écoulée, le Conseil d'administration s'est réuni à cinq reprises sous la présidence de Mme la ministre Rosalie Beuret Siess.

Comme à l'accoutumée, des demandes de subventions pour les réseaux d'eau émanant des communes ou syndicats de communes ont été approuvées lors des différentes séances. Une conduite de transport entre Bassecour et Berlincourt, une autre entre les villages de Courfaivre et de Courtételle et le remplacement de conduites dans le village de Courroux ont ainsi été subventionnés.

Les équipements et véhicules des sapeurs-pompiers jurassiens ont également fait l'objet de subventions, notamment le renouvellement des équipements d'intervention des centres de renfort de Delémont et Porrentruy et du SIS 6/12. Le dossier le plus important a été l'acceptation du projet d'achat de 8 véhicules, soit 2 véhicules de lutte contre les hydrocarbures, 2 véhicules mixtes pionnier/désincarcération, 2 tonnes-pompes de 3000 litres, tous de type poids lourd de 18 tonnes et 2 tonnes-pompes de 6000 litres de type poids lourd de 26 tonnes. Ce projet a fait l'objet d'un appel d'offres par l'ECA Jura, via les marchés publics. Ces 8 véhicules, répartis paritativement entre les 2 centres de renfort, seront livrés entre février 2023 et début 2025.

Une nouvelle convention relative au financement des investissements nécessaires et à la couverture des frais d'exploitation des services de protection intervenant sur l'autoroute A16 a été signée par le Gouvernement jurassien et le Conseil d'administration de l'ECA Jura; cette dernière a été adaptée aux investissements à venir, induisant une augmentation de la participation annuelle de la République et Canton du Jura.

Les dispositions fixant le subventionnement des installations d'adduction d'eau participant à la défense incendie ont fait l'objet d'une révision. Ainsi, la directive relative aux conditions pour l'octroi de subsides des installations d'adduction en eau d'extinction et le règlement sur l'utilisation de la réserve pour les mesures générales de protection contre les inondations ont été modifiés et sont entrés en vigueur le 1^{er} janvier 2022. Ces modifications auront des répercussions favorables pour les communes jurassiennes avec une augmentation des subventions, notamment au niveau des participations financières de l'ECA Jura pour le changement ou la pose de nouveaux hydrants.

Les règles relatives à l'affectation et au plafond de la provision pour sinistres dus au feu non réassurés ont été modifiées dès le bouclage des comptes 2021 afin d'éviter des affectations extraordinaires réalisées à plusieurs reprises au cours des derniers exercices comptables. Quant aux contrats de réassurance 2022 pour les sinistres dus au feu et aux éléments de la nature, ils ont également fait l'objet d'une approbation du Conseil d'administration. Ces derniers ne changent pas fondamentalement, mais ils sont moins onéreux pour l'ECA Jura sans pour autant péjorer la couverture de réassurance.

Enfin, le Conseil d'administration a accepté la vente du bâtiment situé à la rue Bel-Air 3 à la Caisse cantonale d'allocations familiales, jusqu'à ce jour locataire des lieux; l'entrée en jouissance a été fixée au 1^{er} janvier 2022.

COMMISSION FINANCIÈRE (COFINECA)

Les travaux de la COFINECA se sont axés principalement sur des rencontres avec les établissements bancaires gérant les avoirs de l'ECA Jura. Les résultats 2021 sont excellents pour l'ensemble de nos mandataires, les résultats nets de nos différents portefeuilles étant supérieurs aux benchmarks de référence. Le rendement moyen de tous les placements s'élève à 9,87 %, soit plus de 2,6 fois plus élevé que la moyenne des quinze derniers exercices.

La COFINECA se réjouit de ces résultats et des différentes modifications apportées aux mandats permettant d'atteindre les rendements espérés tout en ayant intégré, dans une très large mesure, les critères de placements environnementaux, sociaux et de gouvernance (ESG). La COFINECA n'a pas pour unique but de gérer sagement la fortune de l'ECA Jura; elle veut également faire travailler la fortune de l'institution en investissant pour l'écologie et en faveur de la planète. Cette philosophie prend tout son sens en connaissant les retombées néfastes du dérèglement climatique pour l'assureur que nous sommes, notamment en regard des dommages causés par les inondations qui n'ont d'ailleurs pas épargné le Jura au cours de l'année 2021.



L'ANNÉE 2021 EN BREF

Pour la seconde année consécutive, notre quotidien a été dicté par les exigences fédérale et cantonale en lien avec la pandémie. Mis à part quelques quarantaines inévitables, le personnel de l'ECA Jura n'a heureusement pas été trop impacté par la Covid. Nous avons toutefois dû maintenir, dans la mesure du possible, le télétravail pour les collaboratrices et collaborateurs.

Contrairement à ce qui s'était passé en 2020, ce sont les dommages dus aux éléments de la nature, notamment la grêle et les inondations, qui pèsent lourd dans le domaine de la sinistralité. Plus de 1'200 dossiers ont été traités pour un coût de 5,5 millions de francs, soit plus de 2,5 fois plus élevé que la moyenne annuelle.

Les dommages causés par le feu, une nouvelle fois peu nombreux, ne grèvent l'exercice qu'à hauteur de 1'680'000 francs, très nettement au-dessous de la moyenne des vingt dernières années qui se situe à 3'800'000 francs.

La bonne surprise provient du rendement des titres et placements de capitaux qui se monte à 9,87 %. Cet excellent rendement – 2^e meilleur des quinze dernières années – permet d'attribuer un montant de 10'683'000 francs à la provision pour risques liés aux placements de capitaux. Cette provision se monte désormais à 32'466'000 francs et représente 18,7 % du patrimoine placé. Quant aux placements de capitaux, ils augmentent de 18 millions de francs pour atteindre la somme de 173,5 millions de francs.

Après les différentes écritures, le compte de résultat fait apparaître un bénéfice de 4'272'968 francs.

ACCUEIL DE MOUTIER

D'ici quelques années, le parc immobilier jurassien s'agrandira d'environ 10 % avec la venue de la ville de Moutier dans le Jura. A cet effet, nous avons souhaité faire un petit clin d'œil aux habitants de Moutier en illustrant notre rapport de gestion avec des photos prises uniquement sur le territoire communal de Moutier, mettant notamment en évidence de magnifiques constructions de la cité prévôtoise.

CONCLUSION

Après les deux années 2019 et 2020 caractérisées par d'importants dommages causés par le feu, le millésime 2021 aura été marqué par une recrudescence des dommages causés par les éléments de la nature dont le coût de 5,5 millions de francs est le plus élevé depuis la fameuse année 2007. Fort heureusement, tous les éléments ne se déchaînent pas la même année, permettant au Conseil d'administration d'octroyer de substantiels rabais de primes à tous les assurés grâce à des résultats comptables réjouissants. Au cours des dix dernières années, le rabais de prime annuel moyen se situe à 16 % ou, en chiffres absolus, à près de 1,6 million de francs par année.

Même si l'ECA Jura a dû faire face à un coût élevé de dommages causés par les éléments de la nature, le pire a été évité en comparaison intercantonale. Le montant total des dommages pour l'ensemble des ECA de Suisse dépassera le milliard de francs. Les cantons les plus touchés sont Argovie, Fribourg, Lucerne, Neuchâtel, Zoug et Zurich qui comptabilisent, à eux seuls, des dommages pour plus de 800 millions de francs.

Grâce à la solidarité mise en place par tous les ECA de Suisse, la CIREN (Communauté intercantonale de risques éléments naturels) déploiera ses effets afin de prêter main-forte aux ECA fortement touchés par ces dommages dus à la grêle et aux inondations; à ce titre, l'ECA Jura devra contribuer à hauteur d'environ 2,1 millions de francs. Ce montant est enregistré dans le compte de résultat, réduisant ainsi le bénéfice de ce montant.

Le domaine de l'assurance n'est pas la seule activité de l'ECA Jura. La prévention fait également partie de nos missions et les collaborateurs et experts de ce secteur ont redoublé d'efforts afin de conseiller et renseigner les nombreux assurés ou leurs mandataires lors de leurs projets de nouvelles constructions ou transformations. Les prescriptions établies avant la délivrance des permis de construire et contrôlées de manière systématique permettent de maintenir un cours de dommage stable malgré une augmentation non négligeable du capital assuré et du nombre de bâtiments assurés par l'institution. La rigueur dans ce domaine, conjuguée à l'amélioration des moyens d'intervention des corps de sapeurs-pompiers et à leur formation plus pointue, contribue manifestement à restreindre l'ampleur des dommages.

Les sapeurs-pompiers jurassiens ont été alarmés à de nombreuses reprises au cours de l'année 2021. Le total des mobilisations a augmenté de 30 % par rapport aux années précédentes, représentant une moyenne de plus de dix interventions par semaine. Cette escalade des mobilisations est uniquement due aux alarmes provoquées par les inondations qui représentent, à elles seules, 167 appels à la centrale d'alarme.

REMERCIEMENTS

Au terme de l'exercice 2021, le Conseil d'administration tient à remercier sincèrement la Direction et toutes les collaboratrices et tous les collaborateurs de l'ECA Jura pour leur engagement, la qualité de leur travail et la disponibilité particulière dont ils ont fait preuve dans le cadre des constats et règlements de sinistres en particulier. Des remerciements spécifiques sont adressés aux experts et estimateurs dont le travail a été plus difficile par rapport aux exigences liées à la pandémie. De nombreux services de l'Etat, tels que la police cantonale, le service de la protection de la population, le service d'identification judiciaire, le registre foncier, la trésorerie générale, la section des permis de construire, le délégué aux affaires communales, le service juridique figurent également parmi nos partenaires avec lesquels nous collaborons régulièrement et de manière harmonieuse. L'ensemble des communes jurassiennes et leur association faitière ainsi que les maîtres ramoneurs sont également des interlocuteurs de choix. Nous tenons ici à tous les remercier sincèrement pour la qualité de nos échanges et leurs réponses à nos sollicitations.

Les sapeurs-pompiers jurassiens, tous grades confondus, méritent des remerciements soutenus pour leur engagement légendaire et sans faille. Toujours prêts à intervenir, ils sont déterminants dans le paysage jurassien pour garantir à notre population la sécurité à laquelle elle aspire. Malgré un désintérêt toujours plus général des citoyennes et citoyens en faveur de la chose publique, l'engagement des sapeurs-pompiers est toujours présent et leur implication dans chaque SIS ou centre de renfort tient à être saluée et montrée en exemple.

Grâce à tous ces acteurs indispensables au bon fonctionnement de l'ECA Jura, nous sommes en mesure de continuer à remplir notre mission confiée par le législateur et à faire bénéficier nos assurés de prestations de haute qualité en garantissant une sécurité optimale à toute la population jurassienne.

Au nom du Conseil d'administration de l'ECA Jura

La présidente:

Le secrétaire:

Rosalie Beuret Siess
Ministre

François-Xavier Boillat
Directeur

E C A • J U R A
ÉTABLISSEMENT CANTONAL D'ASSURANCE
IMMOBILIÈRE ET DE PRÉVENTION



Rapport de gestion 2021

2021 : quelle drôle d'année ! C'est sûr, elle marquera nos esprits et cela à plus d'un titre ! Prouvant que le réchauffement climatique est une réalité, on verra les événements se succéder en commençant par le gel (mars, en Valais), puis la grêle et les inondations avec des débordements des lacs de Biemme et de Neuchâtel (juin, juillet) et des villages proches de l'évacuation (Alle). A ces aléas s'ajoutent la vie avec la Covid et ses effets sur notre santé, nos vies et nos fonctionnements. Un savant mélange qui, nous l'espérons, fera de 2021 une année extraordinaire.

SINISTRES DUS AUX ÉLÉMENTS DE LA NATURE

Les inondations et la grêle de juin-juillet représenteront, à part presque égale au niveau des coûts, la quasi-totalité des sinistres dus aux éléments en 2021. Ils comprennent près de 1'050 cas sur les 1'200 sinistres traités et un coût avoisinant les 5,2 millions de francs sur un total annuel de 5,5 millions de francs. Dans le même ordre de grandeur au niveau du nombre par rapport à 2020, les coûts sont largement supérieurs (2,1 millions en 2020) et s'inscrivent dans le top 3 au niveau des coûts répertoriés sur les 20 dernières années. La complexité des dossiers inondations et le nombre de sinistres survenus dans un court laps de temps nous ont amenés à solliciter l'aide de certains estimateurs pour les constats de sinistres et à adapter nos ressources en personnel administratif.

SINISTRES DUS AU FEU

Heureusement, le feu ne s'est pas montré trop ravageur en 2021. Avec 145 sinistres pour un montant de 1,68 million de francs, les coûts se situent largement au-dessous de la moyenne. Les 13 grands sinistres de plus de 20'000 francs affichent des coûts d'environ 1,2 million de francs et le plus important à Rocourt est estimé à 617'000 francs. Les causes les plus fréquentes sont liées à l'électricité, aux chauffages (cheminée, canaux de fumée, etc.) et à la foudre.

INDICE D'ASSURANCE

L'indice zurichois des prix à la construction, sur lequel notre établissement se fonde depuis sa création, est toujours stable et n'a pas encore été influencé par les problèmes d'approvisionnement et de pénurie de matières premières. Son évolution entre les mois d'avril 2020 et 2021 est de 1,2 %, ne justifiant aucune adaptation de notre propre indice (l'indice ECA n'a plus été adapté depuis 2012). La situation est continuellement analysée et une éventuelle adaptation pour 2023 est probable.

ESTIMATION DES BÂTIMENTS

L'ECA Jura a procédé à 3'736 estimations et révisions en 2021 (3'968 en 2020), soit une légère baisse des dossiers traités par rapport à 2020 qui se justifie par un travail quelque peu freiné par la Covid au niveau des estimateurs et du surplus de travail induit par les nombreux sinistres traités au sein du département de l'assurance.

En détail :

1'398 estimations demandées par les propriétaires ou relatives à de nouvelles constructions (1'493 en 2020)

25 estimations extraordinaires

2'313 révisions systématiques des bâtiments (2'459 en 2020)

Ces révisions/estimations sont réalisées par les douze estimateurs que nous mandatons. Afin de renforcer cette équipe, M. Noé Vallat a rejoint nos rangs le 1^{er} janvier 2022. Les bâtiments révisés cette année correspondent à ceux dont la dernière estimation datait de 2008–2009. Nous réalisons notre objectif qui est de réviser tous les bâtiments du canton de plus de 50'000 francs tous les douze ans environ.

CAPITAL ASSURÉ

L'estimation des bâtiments nouvellement construits ainsi que la révision des sommes assurées des bâtiments transformés ou réestimés ont provoqué une augmentation du capital assuré d'environ 441 millions de francs, qui passe dès lors de 25,130 milliards de francs au 31 décembre 2020 (y compris 1,068 milliard de francs d'assurance travaux en cours) à 25,571 milliards de francs au 31 décembre 2021 (y compris 1,140 milliard de francs d'assurance travaux en cours).

BÂTIMENTS ASSURÉS

Nous comptons 246 bâtiments de plus qu'en 2020, passant de 38'075 à 38'321. En tenant compte des 108 radiations (démolitions et sorties d'assurance) enregistrées, nous arrivons à 354 nouvelles constructions, dont 185 bâtiments d'habitation.

TAUX DE PRIMES

En 2021, les taux de prime de base ont été maintenus à 0,38% pour les bâtiments massifs et à 0,57% pour les bâtiments non massifs (+0,19% pour la prévention et la lutte contre les dommages). Un rabais de 10% sur la prime de base a été accordé en 2021.

RÉSULTATS FINANCIERS DE L'EXERCICE 2021

Après une année 2020 où il n'y en avait pas, un rabais de 10 % sur la prime de base a pu être accordé en 2021. Ainsi, le **secteur «assurance»** enregistre 10,708 millions de francs de produits des primes après déduction des coûts de la réassurance pour 1,755 million de francs. Ce secteur présente des charges liées aux sinistres pour un montant de 7,591 millions de francs (contre 7,113 millions en 2020) et des charges d'exploitation pour 2,587 millions de francs (1,446 million en 2020).

L'état des sinistres enregistrés en 2021 a provoqué une dissolution partielle implicite de la provision pour risques « éléments de la nature non réassurés » de 4,127 millions de francs et une attribution à la provision pour risques « feu non réassurés » à hauteur de 3,267 millions de francs.

Par ailleurs, les dommages dus aux éléments de la nature de juin-juillet (grêle et eaux) ont été tels que la limite des grands dommages a été dépassée en 2021 pour les cantons de Lucerne, Neuchâtel et Zoug. Cet état de fait a conduit à l'appel d'une contribution solidaire des ECA faisant contractuellement partie de la Communauté intercantonale de réassurance pour éléments naturels (CIREN). Le montant de charge enregistré à ce titre pour l'ECA Jura sur l'exercice 2021 est de 2,112 millions de francs.

Il découle de ce qui précède que le domaine de l'assurance boucle l'année courante avec un excédent de produits de 432'000 francs, représentant le résultat technique de l'établissement, cela après l'enregistrement d'autres produits d'exploitation pour 32'000 francs et après dissolution de la provision rabais sur primes à hauteur de 1,005 million de francs.

Le **secteur «prévention et lutte contre les dommages»**, avec 5,769 millions de francs de recettes et 4,546 millions de francs de charges, génère un produit comptable de 1,223 million de francs, totalement attribuable à la provision pour la prévention et la lutte en lien avec la mission première de ce secteur.

Pour faire suite à une année 2020 très chahutée sur les marchés boursiers, l'exercice 2021 s'avère faste en termes de rendement des placements, cela malgré les fortes turbulences générées par la crise sanitaire (Covid-19) et les impacts de politiques monétaires gouvernementales ad hoc. La très bonne tenue des marchés boursiers depuis mars 2021 a permis au **secteur «financier»** d'enregistrer une très bonne performance de 9,87%.

Avec des produits de placements de capitaux pour 17,753 millions de francs (contre 13,019 millions de francs en 2020) et une attribution de 501'800 francs au domaine de la prévention, ce secteur présente des charges de placements pour 2,365 millions de francs (4,766 millions de francs l'année précédente) et des frais de gestion et transactions pour 377'926 francs, ce qui se traduit par un résultat des placements de capitaux 2021 bien positif à hauteur de 14,508 millions de francs.

Les principes de présentation des comptes appliqués aux placements (Swiss Gaap RPC), couplés à ceux découlant du rendement espéré, ont permis d'attribuer un montant de 10,683 millions de francs à la provision pour « fluctuation et différence de cours sur titres » qui passe ainsi de 21,783 millions de francs à fin 2020 à 32,466 millions de francs à fin 2021, soit respectivement de 14 % à 18,7 % du montant des placements de capitaux au 31 décembre 2020 et 2021.

Par ailleurs, des produits uniques et hors exploitation ont été enregistrés en 2021 pour 16'300 francs.

L'exercice 2021 fait dès lors apparaître un **bénéfice net de 4,273 millions** de francs.

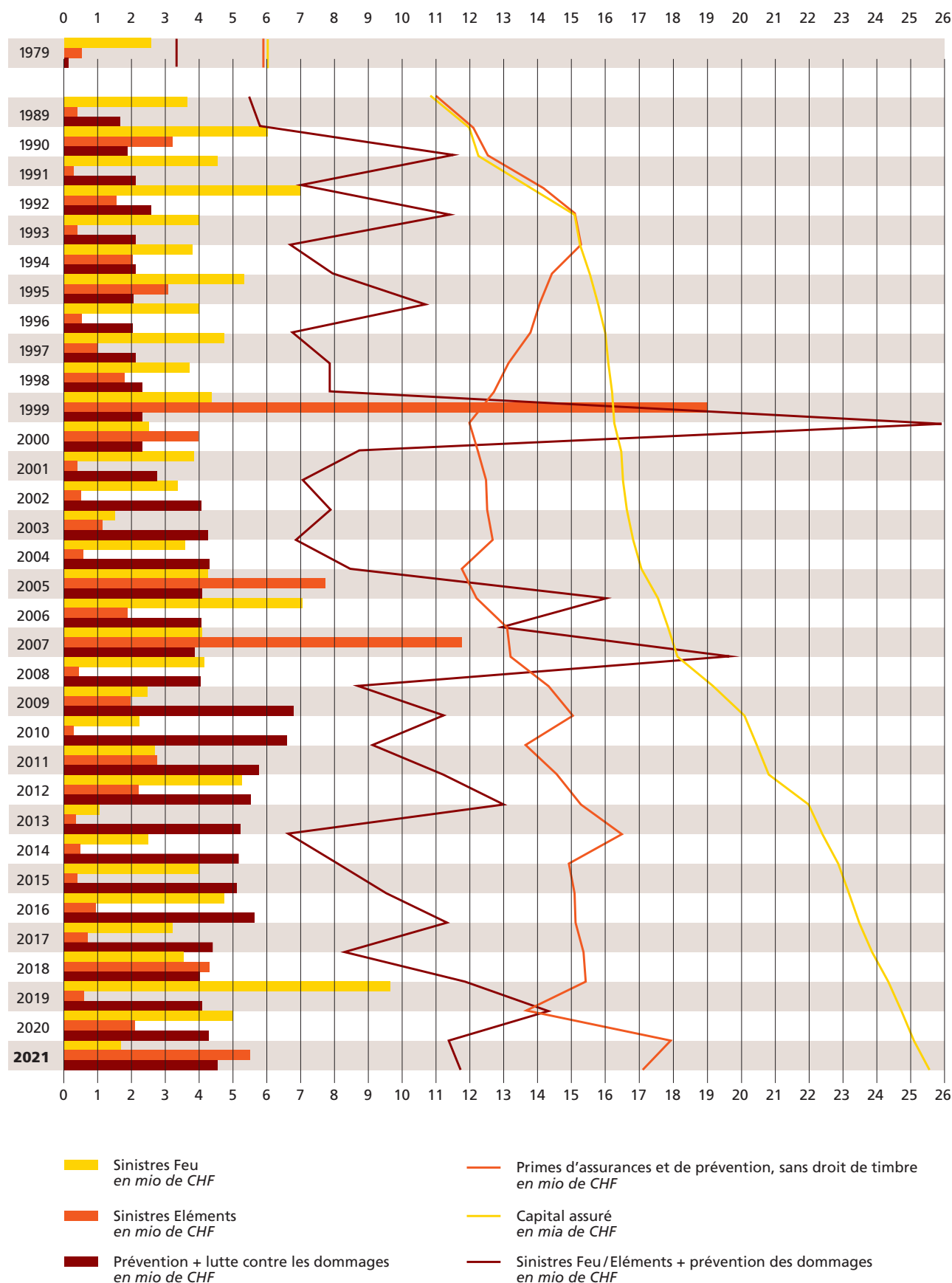


Capital assuré et primes encaissées 2021

DISTRICT	BÂTIMENTS NOMBRE	SOMME ASSURÉE CHF	PRIMES ENCAISSÉES CHF
Delémont	17'113	11'378'001'200	5'804'359.70
Franches-Montagnes	6'199	3'823'165'400	1'950'344.95
Porrentruy	15'009	9'229'817'200	4'708'487.72
Total	38'321	24'430'983'800	12'463'192.37
Nouveaux bâtiments en construction	394	626'457'000	
Bâtiments en transformation		513'215'821	
Total	38'715	25'570'656'621	12'463'192.37



Evolution du capital assuré, des primes, des sinistres et de la prévention des dommages



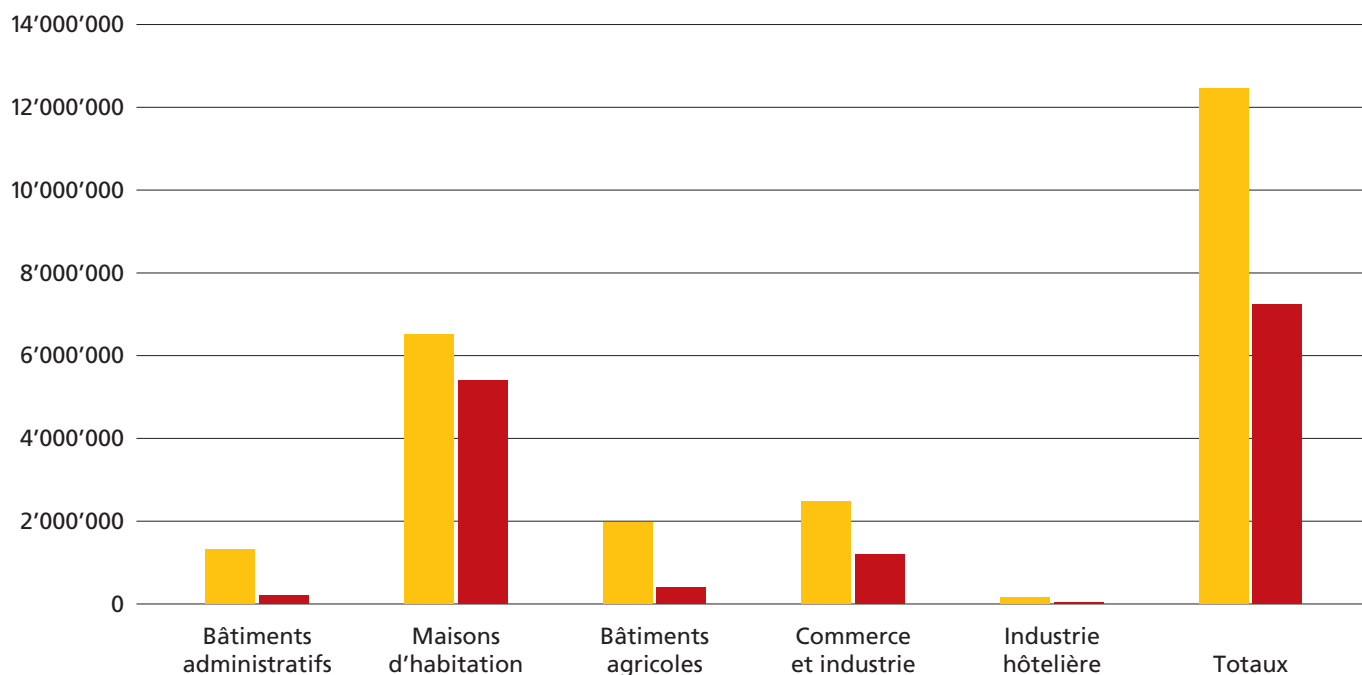
Capital assuré, primes perçues et montant des dommages 2021

(Répartition par catégorie de bâtiments, sans tenir compte des assurances pour travaux en cours)

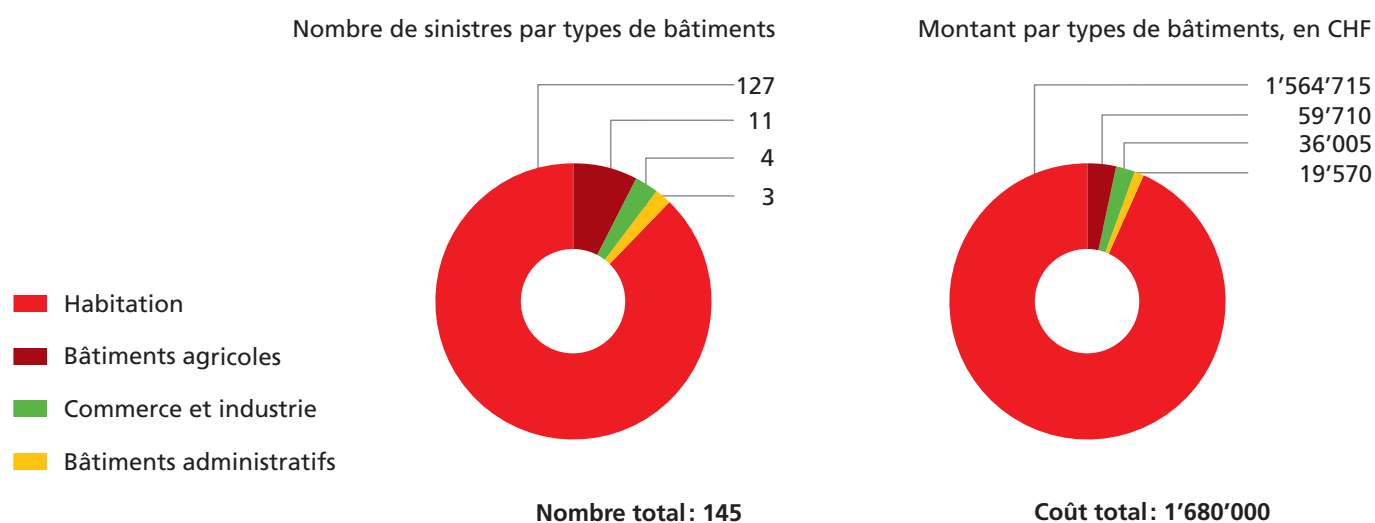
	BÂTIMENTS NOMBRE	CAPITAL ASSURÉ CHF	PRIMES PERÇUES CHF	MONTANT DES DOMMAGES CHF
Bâtiments administratifs	1'069	2'642'423'800	1'317'265	197'360
Maisons d'habitation	21'231	15'741'905'500	6'516'815	5'394'060
Bâtiments agricoles	4'763	2'363'255'200	1'980'166	398'075
Commerce et industrie	11'143	3'513'947'500	2'487'248	1'196'515
Industrie hôtelière	115	169'451'800	161'699	43'990
Total	38'321	24'430'983'800	12'463'192	7'230'000

■ Primes perçues
■ Montant des dommages

en CHF



Dommmages dus au feu 2021



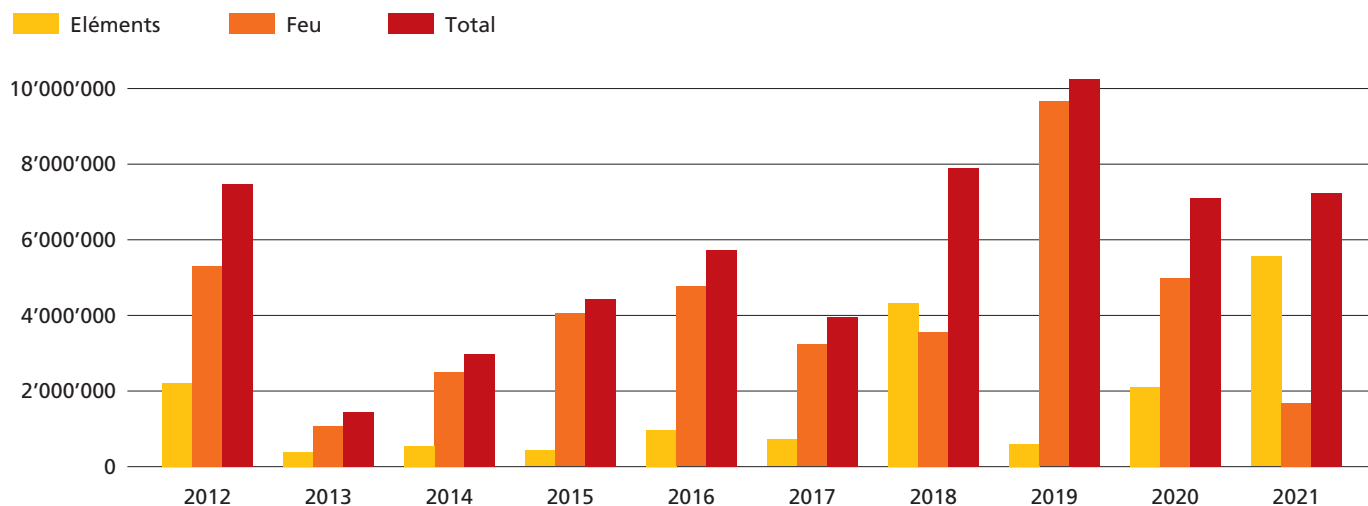
Grands dommages causés par le feu 2021

DATE	COMMUNE	DESTINATION	CAUSE	MONTANT ESTIMÉ, CHF
19.1.2021	Rocourt	Habitation	Appareils électriques défectueux	617'000.–
26.1.2021	Muriaux	Rural	Installation électrique défectueuse	25'800.–
26.1.2021	Cornol	Habitation	Appareil électrique utilisé de manière inappropriée	66'000.–
31.1.2021	Courgenay	Habitation avec différents locaux	Malveillance ou négligence par inconnu	27'000.–
28.2.2021	Beurnevésin	Habitation	Canaux de fumée	50'000.–
18.4.2021	Courchavon	Habitation	Origine technique (électricité)	43'000.–
10.5.2021	Porrentruy	Habitation	Casserole oubliée	26'000.–
6.6.2021	Bassecourt	Habitation	Origine technique (électricité)	165'000.–
24.7.2021	Le Roselet	Habitation	Foudre	40'000.–
14.10.2021	Asuel	Habitation	Chauffage	25'000.–
14.11.2021	Glovelier	Habitation	Canaux de fumée	45'000.–
14.12.2021	Saignelégier	Habitation	Appareil électrique défectueux	60'000.–
21.12.2021	Fahy	Habitation	Bonbonne de gaz pour radiateur d'appoint	50'000.–
Total des 13 sinistres Feu				1'239'800.–

Statistiques des sinistres dus au feu

ANNÉE	FEU		FOUDRE		TOTAL	
	NOMBRE SINISTRES	CHF	NOMBRE SINISTRES	CHF	NOMBRE SINISTRES	CHF
1979	184	2'270'596	233	355'004	417	2'625'600
Sinistres dus au feu sur les 20 dernières années						
2002	159	3'114'544	203	235'596	362	3'350'140
2003	157	1'300'546	156	226'777	313	1'527'323
2004	181	3'305'180	212	264'970	393	3'570'150
2005	144	3'997'490	175	245'940	319	4'243'430
2006	148	6'449'900	158	570'900	306	7'020'800
2007	134	3'742'040	170	323'510	304	4'065'550
2008	158	3'976'870	109	164'616	267	4'141'486
2009	127	2'289'850	110	171'600	237	2'461'450
2010	121	2'137'700	53	94'420	174	2'232'120
2011	147	2'214'790	139	465'210	286	2'680'000
2012	147	5'112'500	120	137'500	267	5'250'000
2013	114	944'070	64	105'930	178	1'050'000
2014	144	2'380'112	76	102'888	220	2'483'000
2015	123	3'886'847	49	113'153	172	4'000'000
2016	82	4'621'626	59	128'374	141	4'750'000
2017	74	2'633'254	65	566'746	139	3'200'000
2018	85	3'319'608	85	230'392	170	3'550'000
2019	92	9'552'702	48	97'298	140	9'650'000
2020	94	4'919'875	31	70'125	125	4'990'000
2021	64	1'473'370	81	206'630	145	1'680'000
Moyenne 1979–2021	175	3'851'033	188	375'041	363	4'226'074
Moyenne des 20 dernières années					233	3'794'772

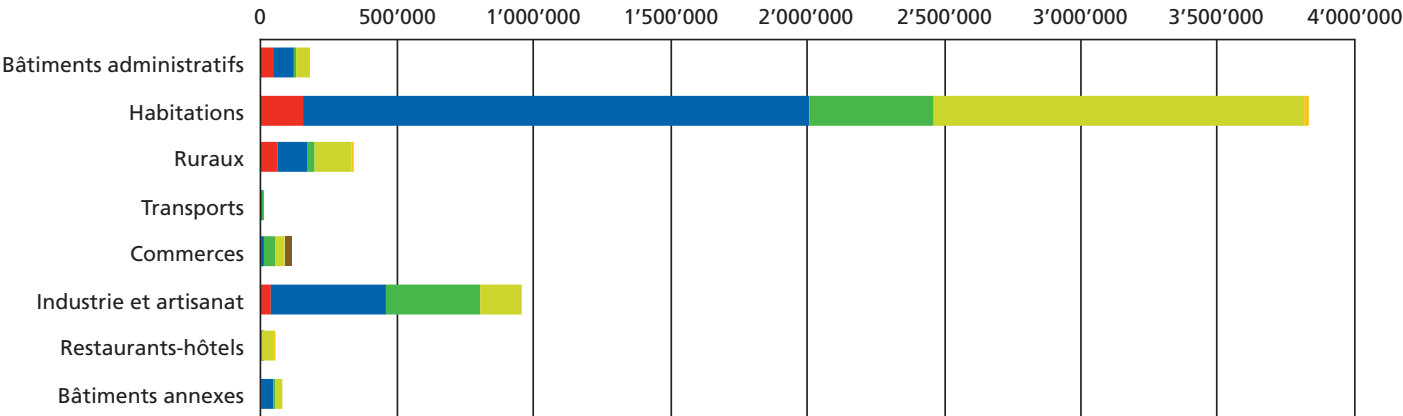
Evolution des sinistres Feu et Eléments sur les 10 dernières années (coûts)



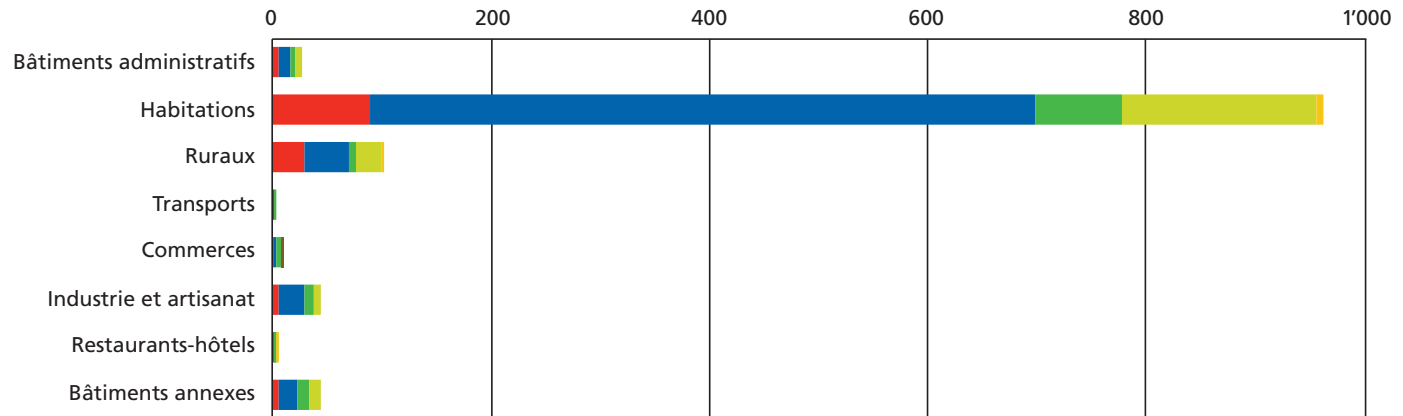
Dommages dus aux éléments de la nature 2021

Répartition des sinistres par types de bâtiments

Total des coûts : 5'550'000 francs



Nombre de sinistres : 1'200



Tempête Grêle Hautes eaux Ruissellement Neige Mouv. sol-érosion berges



Statistiques des sinistres dus aux éléments de la nature

ANNÉE	TEMPÊTE		GRÊLE		NEIGE		HAUTES EAUX		MOUV. DU SOL		TOTAL	
	NOMBRE SINISTRES	CHF	NOMBRE SINISTRES	CHF	NOMBRE SINISTRES	CHF	NOMBRE SINISTRES	CHF	NOMBRE SINISTRES	CHF	NOMBRE SINISTRES	CHF
1979	237	427'974	31	42'196	12	23'300	48	104'175	0	0	328	597'645
Sinistres « Eléments » sur les 20 dernières années												
2002	226	330'754	14	26'114	1	896	38	98'342	1	3'894	280	460'000
2003	433	540'540	245	427'400	23	32'281	33	101'840	0	0	734	1'102'061
2004	237	346'520	75	145'070	24	43'350	7	11'960	1	35'000	344	581'900
2005	68	107'320	2'547	7'272'631	86	179'820	36	139'990	0	0	2'737	7'699'761
2006	146	214'395	204	577'880	264	863'730	38	203'350	0	0	652	1'859'355
2007	464	640'680	98	201'800	40	69'240	558	10'813'280	0	0	1'160	11'725'000
2008	172	333'900	9	11'100	31	64'260	7	13'970	3	11'000	222	434'230
2009	547	882'990	33	43'849	389	1'027'147	10	11'844	0	0	979	1'965'830
2010	59	69'336	4	4'476	18	30'583	37	184'361	3	4'074	121	292'830
2011	1'406	2'385'623	109	280'015	0	0	39	84'362	0	0	1'554	2'750'000
2012	222	242'430	777	1'871'900	22	43'290	28	42'380	0	0	1'049	2'200'000
2013	27	85'750	62	147'140	28	76'960	11	40'150	0	0	128	350'000
2014	180	391'799	18	47'146	4	5'273	9	40'782	0	0	211	485'000
2015	68	151'192	40	109'106	9	86'540	23	52'330	1	832	141	400'000
2016	375	585'200	68	159'700	7	11'300	30	183'000	2	10'800	482	950'000
2017	159	457'600	96	216'200	4	8'800	8	8'600	3	8'800	270	700'000
2018	1'070	1'974'073	83	207'454	5	6'020	271	2'111'942	1	511	1'430	4'300'000
2019	288	499'015	23	60'646	11	23'495	2	3'756	1	3'088	325	590'000
2020	1'057	1'846'815	40	97'385	2	14'125	27	128'560	4	13'115	1'130	2'100'000
2021	140	315'100	706	2'507'435	11	19'230	341	2'681'335	2	26'900	1'200	5'550'000
Moyenne 1979–2021	535	1'043'318	230	560'734	57	117'855	68	507'916	1	6'859	891	2'236'682
Moyenne des 20 dernières années											757	2'324'798

Prévention et lutte contre les dommages

FORMATION ET INFORMATION

Assurance qualité en protection incendie

Comme en 2020, le cours de base en prévention incendie, planifié en janvier 2021, a dû être annulé en raison des décisions des autorités ne permettant pas la tenue d'un tel événement en présentiel.

Prévention incendie et dangers naturels dans les médias

La campagne d'annonces menée depuis 2018 a été renouvelée en 2021. Les thématiques ci-dessous ont été abordées :

- précautions à prendre lors de la récolte des cendres des cheminées et poêles à bois ;
- surveillance des casseroles sur les plans de cuisson ;
- dangers provoqués par des bougies laissées sans surveillance ;
- dangers liés aux décorations de Noël ;
- surveillance de la température des fourrages ;
- prévention des dommages dus aux orages.

Des messages de prévention incendie ont à nouveau été diffusés sur les radio et télévision locales.

La campagne de prévention contre les dégâts provoqués par les orages déjà menée en 2020 avec les établissements cantonaux d'assurance des cantons de Fribourg (ECAB), Neuchâtel (ECAP) et Vaud (ECA) a été reconduite. Intitulée « Avant la Tempête », et diffusée en Suisse romande, notamment sur la RTS, cette campagne a de nouveau connu un large succès (www.AvantLaTempete.ch).

PRESCRIPTIONS ET CONTRÔLES

Demandes de permis de construire

En 2021, la division prévention et lutte contre les dommages a déterminé les conditions à remplir pour la protection contre l'incendie et les dangers naturels dans le cadre des procédures de demande de permis de construire. En tout, 729 dossiers ont été établis, ce qui représente une augmentation de 151 dossiers par rapport à l'année 2020 (-28 par rapport à 2019).

La mise en exploitation de la plateforme JURAC a nécessité passablement d'adaptations des processus administratifs au sein de la division.

Autorisations particulières

Dans le cadre de procédures liées à des autorisations d'exploitation, l'ECA Jura a effectué 75 contrôles de prévention pour l'obtention d'une patente de restaurant, 4 contrôles de conformité pour l'obtention de plaques d'immatriculation professionnelles et 1 contrôle pour la reconnaissance d'exploitation agricole.

Contrôles de conformité

A la fin des travaux de nouvelles constructions ou de bâtiments transformés pour lesquels des conditions en matière de protection incendie et dangers naturels ont été fixées, un contrôle des travaux, technique et/ou administratif, est réalisé dans tous les cas. Il a pour but de vérifier que les mesures de protection contre les incendies et les dangers naturels prescrites ont été réalisées conformément aux prescriptions en vigueur et que les installations particulières suivantes ont

bien été inspectées par une personne ou un organisme reconnu par l'ECA Jura :

- installations thermiques soumises au ramonage ;
- paratonnerres ;
- installations de détection d'incendie ;
- installations d'extinction automatique.

Ces contrôles ont permis de clore administrativement 1'351 dossiers, soit 338 de plus qu'en 2020.

Comme chaque année, nous tenons à relever le travail important réalisé par les mandataires et entreprises externes qui procèdent aux contrôles des installations ci-dessus pour le compte de l'ECA Jura.

Contrôles périodiques

En application de l'article 20 de la Loi sur la protection contre les incendies et les dangers naturels (RSJU 871.1), des inspections de bâtiments comportant des locaux recevant du public, tels que des halles polyvalentes ou salles de spectacles ont été effectuées dans tout le canton du Jura. L'ensemble de cette catégorie de bâtiments a ainsi fait l'objet d'un contrôle périodique entre 2020 et 2021.

Prise en compte des dangers naturels

Suite aux nombreuses inondations survenues en 2021, nous constatons une augmentation des sollicitations de propriétaires sinistrés, qui ont requis des conseils auprès de la division de prévention pour chercher des solutions permettant de diminuer le potentiel de dommages engendrés par ce phénomène dans leur bâtiment.

SUBVENTIONS

Poursuite de la révision de la réglementation sur les subsides

Après l'entrée en vigueur, le 1^{er} janvier 2021, de la directive **ECA Jura sur les subsides**, deux directives particulières ont été soumises à l'approbation du Conseil d'administration de l'ECA Jura qui les a adoptées en séance du 19 août 2021, avec une entrée en vigueur le 1^{er} janvier 2022. Il s'agit des directives suivantes :

- la **directive sur les conditions pour l'octroi de subside des installations d'adduction en eau d'extinction**, qui fixe les dispositions particulières liées aux subsides octroyés par l'ECA Jura pour la création, l'extension ou le remplacement des réseaux d'eau servant à l'extinction ;
- le **règlement du 26 juin 2008 sur l'utilisation de la provision pour les mesures de protection générale contre les inondations**, qui fixe les modalités d'utilisation de la provision pour les mesures générales de protection contre les inondations créée le 26 juin 2008.

Cette provision permet à l'ECA Jura de soutenir certains projets de mesures de protection générale prises par les collectivités publiques pour la protection des zones bâties contre les inondations.

Mesures de protection contre les incendies et dangers naturels

Les règles en vigueur concernant le subventionnement de certaines mesures de prévention incendie ont permis :

- d'assainir 22 conduits de fumée défectueux ou présentant un danger d'incendie ;

- de construire un mur coupe-feu entre la partie habitation et la partie rurale d'un bâtiment agricole;
- d'équiper 7 bâtiments d'installations volontaires de détection incendie ou d'extinction automatique (sprinkler);
- de poser 2 installations volontaires de paratonnerres;
- d'installer 1 dispositif de protection contre les surtensions;
- de subventionner les recharges d'extincteurs portatifs;
- de mettre en œuvre des mesures de protection contre les inondations sur un bâtiment menacé par ce phénomène;
- d'allouer d'autres subventions diverses (raccordements souterrains de l'électricité, postes incendie, etc.).

Les subventions payées dans ces domaines se montent à près de 77'000 francs.

Réseaux d'eau

L'ECA Jura poursuit sa politique de subventionnement des réseaux d'eau participant à la défense incendie. En 2021, 57 demandes de subvention ont été déposées :

- 14 extensions de réseaux d'eau ;
- 38 remplacements d'anciennes conduites et d'hydrants ;
- 5 dossiers concernant des installations d'alimentation en eau.

Le montant des promesses de subvention liées à ces postes s'élève à près de 765'000 francs.

L'ECA Jura a versé en 2021 un montant de près de 435'000 francs pour le subventionnement des réseaux d'eau dont les travaux étaient terminés ainsi que pour des acomptes de subvention.

Services de défense contre l'incendie et de secours (SIS)

Au niveau des sapeurs-pompiers, l'année 2021 aura été marquée, d'une part, par la suite des contraintes liées à la crise sanitaire et, en raison des conditions climatiques exceptionnelles, par l'importante mise à contribution de certains SIS suite aux nombreuses inondations survenues au début de l'été, d'autre part. Durant cette période, la cellule cantonale « dangers météorologiques », composée de membres de la section de la protection de la population et de la sécurité, du service de l'environnement et de l'inspectorat des SIS, a été mise sur pied. Elle a fourni un important travail de recherches d'informations, d'analyses de situations et de coordination des services. L'inspecteur cantonal des SIS et les inspecteurs d'arrondissement font partie de cette organisation et ont participé à ces travaux.

Un seul cours de formation a été annulé et les cours CI 1, CI 2, CI DCH et machinistes ont été déplacés dans l'année; toutefois, grâce à l'excellente collaboration avec notre centre de

formation partenaire, il a été possible d'organiser un cours de rattrapage pour la formation de base afin de pallier l'annulation de 2020.

En raison des normes sanitaires en vigueur, le groupe de travail chargé de mener à bien la réforme des sapeurs-pompiers n'a pas pu se réunir de manière satisfaisante pour faire avancer le projet.

A la fin de l'année 2021, le nombre de sapeurs-pompiers s'élève à 986 unités réparties en 884 hommes et 102 femmes. Les 184 officiers et 172 sous-officiers représentent 36,11 % de l'effectif total, légèrement supérieur par rapport aux années antérieures.

Quant à la proportion de sapeurs-pompiers ayant suivi un cours cantonal en 2021, elle s'élève à 19,7 % de l'effectif global des sapeurs-pompiers.

COURS DE FORMATION DES SAPEURS-POMPIERS 2021

TYPE DE FORMATION	NOMBRE DE PARTICIPANTS PAR DISTRICT			TOTAL
	DELÉMONT	PORRENTROY	FRANCHES-MONTAGNES	
FGB (formation générale de base avec protection respiratoire)	34	36	12	82
FTB (formation technique de base)	18	15	7	40
FCG (formation de chef de groupe)	7	13	5	25
CI2 (chef d'intervention 2)	2	2	4	8
CI DCH (chef d'intervention défense hydrocarbures)	2	5	1	8
CI1 (chef d'intervention 1)	4	10	2	16
Machinistes	6	8	1	15
Total	73	89	32	194

COURS DE PERFECTIONNEMENT DES INSTRUCTEURS

Ce cours intervenant tôt dans l'année et n'offrant que peu de possibilités de report, la situation sanitaire nous a contraints de l'annuler.

COURS FÉDÉRAUX 2021

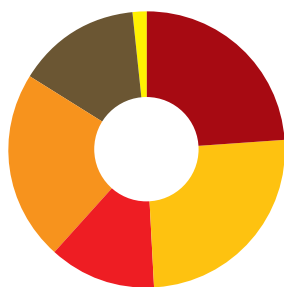
La Coordination Suisse des Sapeurs-Pompiers a fait un effort particulier afin de maintenir au mieux la formation des futurs instructeurs; Messieurs Damien Berberat, René Rouer et Kewin Salomon ont ainsi suivi et réussi les cours de formation de base d'instructeur et d'instructeur dans le domaine de la protection respiratoire.

Quant à Messieurs Loïc Siegenthaler et Romain Tatti, ils ont réussi les phases de sélection pour devenir instructeur.

INTERVENTION DES SIS

Les statistiques de la police cantonale jurassienne relatives au système de transmission des alarmes destinées aux sapeurs-pompiers font état de 556 mobilisations, ce qui représente une forte augmentation par rapport aux années précédentes, hausse provoquée essentiellement par les alarmes inondations dues aux conditions climatiques du début d'été. Les alarmes automatiques provoquées par les installations de détection incendie se sont montées à 166 unités, dont 132 ont concerné de fausses alarmes. Depuis de nombreuses années, les fausses alarmes représentent toujours entre 70 et 80 % des mobilisations issues des installations de détection incendie.

ALARMES RTA POUR TOUT LE CANTON



■	District de Delémont	133
■	District de Porrentruy	141
■	District des Franches-Montagnes	69
■	Ville de Delémont	124
■	Ville de Porrentruy	81
■	Autoroute A16	8
	TOTAL	556

SUBVENTIONS

A la demande des centres de renfort, l'ECA Jura s'est impliqué, pour la première fois, dans l'élaboration d'un marché public pour le remplacement de huit véhicules lourds entrant dans le cadre de la protection de l'autoroute A16 et des tâches des centres de renfort.

Cette méthode a permis d'optimiser les besoins et les fonctions de quatre types de véhicules différents, soit :

- 2 véhicules de défense contre les hydrocarbures;
- 2 véhicules combinés pionnier/désincarcération;
- 2 tonnes-pompes de 3000 litres;
- 2 tonnes-pompes de 6000 litres.

Cette opération a été couronnée de succès puisqu'elle a suscité l'intérêt de l'ensemble des fournisseurs suisses, permettant également, grâce à cet achat groupé, de substantielles économies par rapport à l'estimation de départ.

Le renouvellement de ces véhicules correspond au programme de modernisation du parc d'engins d'interventions des CRIS et aux concepts actuels d'intervention.

NOMINATIONS / DÉMISSIONS / FINS DE MANDAT

Atteints par la limite d'âge, MM. Pierre Mathis, expert tonne-pompe et motopompe et Pascal Monney, expert en protection respiratoire, ont quitté leurs fonctions à fin 2021. Quant au major Didier Gisiger, il a souhaité mettre un terme à son mandat d'inspecteur d'arrondissement, après seize années passées au service des SIS. Des remerciements sont adressés à ces personnalités pour leur longue carrière en faveur des sapeurs-pompiers jurassiens.

Pour remplacer M. Gisiger, le Département des finances a nommé M. Xavier Dobler en qualité d'inspecteur d'arrondissement. Au 1^{er} janvier 2022, il a repris les arrondissements desservis par son prédécesseur.

Dépenses pour la prévention et la lutte contre l'incendie

EN CHF

ANNÉE	PRÉVENTION CONTRE LES DOMMAGES				LUTTE CONTRE LES DOMMAGES			FRAIS GÉNÉRAUX ADMINISTRATION*	TOTAUX
	POLICE DU FEU	ADDUCTIONS D'EAU, RÉSERVOIRS, HYDRANTS	SUBSIDES POUR LA PRÉVENTION CONTRE LES DOMMAGES	CONTRIBUTIONS AU CIPI, I.S. ET DIVERS	INSPECTIONS, SERVICE DE DÉFENSE CONTRE LE FEU	COURS DE SAPEURS-POMPIERS	SUBSIDES POUR LA LUTTE CONTRE LES DOMMAGES		
1993	188'443.25	507'173.00	581'705.60	45'925.50	92'774.65	141'168.60	616'865.15		2'174'055.75
1994	357'293.60	359'132.00	535'539.30	26'454.50	98'668.70	145'662.00	626'610.20		2'149'360.30
1995	289'482.60	561'924.00	374'460.90	50'808.30	54'603.85	91'690.85	639'359.85		2'062'330.35
1996	218'381.15	540'267.00	433'859.10	75'291.90	64'407.55	166'585.95	570'669.70		2'069'462.35
1997	247'700.85	440'932.00	398'123.00	73'521.35	109'930.30	148'441.00	747'284.75		2'165'933.25
1998	132'367.50	816'459.00	445'866.10	57'690.70	42'893.10	140'819.85	713'267.45		2'349'363.70
1999	145'766.00	869'270.30	382'753.05	75'346.30	49'000.65	165'940.60	633'458.30		2'321'535.20
2000	120'611.55	950'940.00	447'758.30	71'732.00	82'514.55	143'347.25	501'882.15		2'318'785.80
2001	132'491.85	1'004'638.30	528'064.85	73'542.70	106'471.90	164'856.25	766'143.85		2'776'209.70
2002	124'348.15	1'314'241.50	739'098.85	82'836.00	150'089.00	190'791.85	628'446.55	798'103.55	4'027'955.45
2003	146'087.50	757'655.00	765'310.35	96'246.85	132'337.55	199'362.15	1'287'112.50	874'697.55	4'258'809.45
2004	170'878.65	667'964.00	772'948.30	103'742.15	85'683.80	187'919.60	1'434'169.15	876'238.20	4'299'543.85
2005	161'528.45	715'246.00	708'448.55	87'753.60	72'453.15	177'474.60	1'193'433.86	949'084.15	4'065'422.36
2006	152'047.00	579'366.00	510'011.75	82'427.30	69'357.45	175'887.40	1'470'621.34	1'002'769.90	4'042'488.14
2007	160'219.90	584'865.00	665'012.55	84'758.70	60'859.50	228'537.75	1'155'092.50	997'422.00	3'936'767.90
2008	116'759.15	536'372.60	903'514.85	91'225.85	59'380.65	212'333.20	1'105'811.15	1'007'880.95	4'033'278.40
2009	174'469.85	735'323.05	1'461'142.60	102'088.10	63'951.55	224'083.20	2'893'728.65	1'126'369.35	6'781'156.35
2010	163'547.15	2'100'202.35	990'644.80	107'272.80	65'922.55	216'594.40	1'684'223.10	1'244'344.75	6'572'751.90
2011	173'509.50	1'669'402.55	976'437.70	100'304.30	99'008.60	215'981.20	1'285'027.55	1'237'034.65	5'756'706.05
2012	319'803.70	1'624'855.05	583'357.10	109'284.25	96'908.45	240'946.50	1'308'290.35	1'239'689.00	5'523'134.40
2013	304'291.35	907'624.10	529'228.30	112'037.00	92'974.60	264'682.75	1'752'207.88	1'247'990.65	5'211'036.63
2014	233'536.00	436'316.60	503'907.60	118'496.60	108'772.10	252'953.50	2'160'143.95	1'342'455.35	5'156'581.70
2015	349'991.95	1'015'693.85	172'255.50	110'980.50	116'979.75	403'558.65	1'539'856.85	1'402'250.85	5'111'567.90
2016	136'235.90	1'921'287.75	167'015.00	138'070.80	138'554.70	424'174.40	1'342'179.30	1'365'507.40	5'633'025.25
2017	224'011.00	1'014'335.85	137'873.90	160'149.50	119'251.35	325'001.30	1'046'838.10	1'363'687.00	4'391'148.00
2018	247'369.30	392'021.70	81'507.25	135'081.55	112'564.75	514'835.80	1'129'068.55	1'406'204.50	4'018'653.40
2019	246'645.30	768'384.80	109'463.35	140'321.80	100'138.25	337'879.05	879'786.50	1'492'251.15	4'074'870.20
2020	210'149.90	956'492.65	163'007.05	180'859.50	75'273.75	196'086.05	943'456.40	1'561'311.45	4'286'636.75
2021	213'300.59	740'365.95	158'059.75	157'678.25	86'536.75	519'602.12	1'074'608.65	1'595'461.95	4'545'614.01

* dès 2002 : nouvelles directives ECA sur les subsides aux SIS et ventilation des frais d'administration.

CIPI : Centre d'information pour la prévention des incendies.

I.S. : Institut de sécurité.

Contributions des assureurs privés

VALEUR DU MOBILIER ASSURÉ ET CONTRIBUTIONS À LA PRÉVENTION ET À LA LUTTE CONTRE L'INCENDIE

La valeur du mobilier assuré dans le Jura au 31 décembre 2020 par des compagnies d'assurance privées et leurs contributions à l'ECA Jura en 2021 pour la prévention et la lutte contre les dommages sont les suivantes :

COMPAGNIE		MONTANT ASSURÉ CHF	CONTRIBUTION CHF
Mobilière Suisse SA	Berne	3'379'620'776	168'981.05
Helvetia Assurances SA	Saint-Gall	1'196'027'000	59'801.35
AXA Winterthur	Winterthour	1'041'854'614	52'092.75
Zurich Assurances SA	Zurich	1'041'619'356	52'080.95
AXA Corporate & XL Insurance Company	Zurich	860'403'000	43'020.15
Bâloise Assurance SA	Bâle	729'891'347	36'494.55
Allianz Suisse Assurances SA	Zurich	685'491'105	34'274.55
Generali Assurances Générales SA	Nyon	288'389'000	14'419.45
Vaudoise Assurances SA	Lausanne	279'117'000	13'955.90
HDI Global SE	Zurich	87'223'828	4'361.20
AIG Europe SA	Luxembourg	81'430'000	4'071.50
Emmental Versicherung	Konolfingen	71'288'560	3'564.45
Chubb Versicherungen AG	Zurich	35'849'067	1'792.45
FM Insurance Europe SA	Berne	22'671'580	1'133.60
CSS Assurance SA	Lucerne	19'517'250	975.85
Smile.direct Versicherungen	Dübendorf	16'857'700	842.90
SBB Insurance AG	Vaduz	13'646'537	682.35
Allianz Global Corporate & Speciality AG	Zurich	9'600'000	480.00
Lloyd's	Zurich	7'594'000	379.70
Swiss Post Insurance AG	Schaan	5'848'314	292.40
VZ VersicherungsPool AG	Zurich	946'000	47.30
Total		9'874'886'033	493'744.40



Tableau récapitulatif général

ANNÉE	BÂTIMENTS	CAPITAL* ASSURÉ EN MILLIARDS DE CHF	PRIMES** ASSURANCE EN MILLIONS DE CHF	INDEMNITÉS DOMMAGES CAUSÉS PAR LE FEU		INDEMNITÉS DOMMAGES DUS AUX ÉLÉMENTS		CHARGES PRÉVENTION ET LUTTE INCENDIE EN MILLIONS DE CHF	RÉSULTAT DE L'EXERCICE ANNUEL CHF	ÉTAT DU CAPITAL PROPRE AU 31.12 EN MILLIONS DE CHF
				EN MILLIONS DE CHF	EN % DU CAPITAL ASSURÉ	EN MILLIONS DE CHF	EN % DU CAPITAL ASSURÉ			
1979	25'940	6,023	6,199	2,625	0,44	0,597	0,099	0,155	169'239	1,000
1999	32'134	16,331	12,390	4,301	0,26	21,332	1,306	2,321	198'735	49,724
2000	32'357	16,525	12,919	2,301	0,13	3,995	0,241	2,318	79'988	50,222
2001	32'719	16,691	13,109	3,844	0,23	0,398	0,023	2,776	68'911	43,608
2002	33'044	16,899	9,372	3,350	0,19	0,460	0,027	3,769	1'754'635	43,628
2003	33'273	17,096	9,493	1,527	0,09	1,102	0,064	4,258	61'353	43,901
2004	33'524	17,324	8,517	3,570	0,20	0,582	0,033	4,299	78'593	44,723
2005	33'770	17,532	8,916	4,243	0,24	7,700	0,443	4,065	57'400	46,302
2006	34'100	17,814	9,759	7,020	0,39	1,859	0,008	4,042	83'357	46,859
2007	34'371	18,109	9,840	4,065	0,22	11,725	0,647	3,937	51'336	46,943
2008	34'631	19,165	10,742	4,141	0,21	0,434	0,022	4,033	61'711	46,994
2009	34'874	20,086	11,296	2,461	0,12	1,965	0,098	6,781	62'995	47,056
2010	35'440	20,435	9,826	2,232	0,11	0,292	0,014	6,572	70'787	47,119
2011	35'724	20,792	10,712	2,680	0,13	2,750	0,132	5,756	45'454	47,189
2012	36'073	21,970	11,231	5,250	0,24	2,200	0,100	5,523	63'181	45,612
2013	36'391	22,377	12,357	1,050	0,05	0,350	0,016	5,211	143'469	46,925
2014	36'700	22,849	10,714	2,483	0,11	0,485	0,021	5,156	4'973'115	56,806
2015	37'046	23,181	10,826	4,000	0,17	0,400	0,017	5,112	2'735'374	61,779
2016	37'291	23,534	10,832	4,750	0,20	0,950	0,040	5,633	3'414'641	61,779
2017	37'545	23,864	10,964	3,200	0,13	0,700	0,029	4,391	6'428'639	65,214
2018	37'875	24,388	11,007	3,550	0,15	4,300	0,176	4,019	3'831'739	69,046
2019	38'136	24,758	9,183	9,650	0,39	0,590	0,023	4,075	6'019'469	74,991
2020	38'438	25,130	13,351	4,990	0,20	2,100	0,083	4,287	5'273'335	78,813
2021	38'715	25,571	12,463	1,680	0,07	5,550	0,217	4,545	4'272'968	80,586

* y compris les assurances provisoires pour travaux en cours.

** y compris les acomptes de primes pour assurances de travaux en cours et le droit de timbre fédéral (5%);
dès 2002, sans la prévention de 0,19‰ et sans droit de timbre fédéral.

RAPPORT DE L'ORGANE DE RÉVISION SUR LES COMPTES ANNUELS

au conseil d'administration de

ECA JURA - SAIGNELÉGIER

En notre qualité d'organe de révision, nous avons effectué l'audit des comptes annuels ci-joints de ECA Jura, comprenant le bilan, le compte de résultat, le tableau des flux de trésorerie, le tableau de variation des capitaux propres et l'annexe pour l'exercice arrêté au 31 décembre 2021.

Responsabilité du conseil d'administration

La responsabilité de l'établissement des comptes annuels, conformément aux Swiss GAAP RPC et aux dispositions légales, incombe au conseil d'administration. Cette responsabilité comprend la conception, la mise en place et le maintien d'un système de contrôle interne relatif à l'établissement des comptes annuels afin que ceux-ci ne contiennent pas d'anomalies significatives, que celles-ci résultent de fraudes ou d'erreurs. En outre, le conseil d'administration est responsable du choix et de l'application de méthodes comptables appropriées, ainsi que des estimations comptables adéquates.

Responsabilité de l'organe de révision

Notre responsabilité consiste, sur la base de notre audit, à exprimer une opinion sur les comptes annuels. Nous avons effectué notre audit conformément à la loi suisse et aux Normes d'audit suisses (NAS). Ces normes requièrent de planifier et réaliser l'audit pour obtenir une assurance raisonnable que les comptes annuels ne contiennent pas d'anomalies significatives.

Un audit inclut la mise en œuvre de procédures d'audit en vue de recueillir des éléments probants concernant les valeurs et les informations fournies dans les comptes annuels. Le choix des procédures d'audit relève du jugement de l'auditeur, de même que l'évaluation des risques que les comptes annuels puissent contenir des anomalies significatives, que celles-ci résultent de fraudes ou d'erreurs. Lors de l'évaluation de ces risques, l'auditeur prend en compte le système de contrôle interne relatif à l'établissement des comptes annuels, pour définir les procédures d'audit adaptées aux circonstances, et non pas dans le but d'exprimer une opinion sur l'efficacité de celui-ci. Un audit comprend, en outre, une évaluation de l'adéquation des méthodes comptables appliquées, du caractère plausible des estimations comptables effectuées ainsi qu'une appréciation de la présentation des comptes annuels dans leur ensemble. Nous estimons que les éléments probants recueillis constituent une base suffisante et adéquate pour former notre opinion d'audit.



Opinion d'audit

Selon notre appréciation, les comptes annuels pour l'exercice arrêté au 31 décembre 2021 donnent une image fidèle du patrimoine, de la situation financière et des résultats en conformité avec les Swiss GAAP RPC et sont conformes à la loi suisse et aux textes légaux cantonaux régissant l'ECA Jura.

Rapport sur d'autres dispositions légales

Nous attestons que nous remplissons les exigences légales d'agrément conformément à la loi sur la surveillance de la révision (LSR) et d'indépendance (art. 728 CO) et qu'il n'existe aucun fait incompatible avec notre indépendance.

Conformément à l'art. 728a al. 1 chiff. 3 CO et à la Norme d'audit suisse 890, nous attestons qu'il existe un système de contrôle interne relatif à l'établissement des comptes annuels, défini selon les prescriptions du conseil d'administration.

En outre, nous recommandons d'approuver les comptes annuels qui vous sont soumis.

FIDAG Jura SA

Guillaume Bandelier
Expert-réviseur agréé
(réviseur responsable)

Aude Saunier Bregnard
Expert-réviseur agréé

Delémont, le 11 avril 2022

Exemplaire numérique

Bilan au 31 décembre 2021

CHIFFRES EN MILLIERS DE FRANCS	EXPLICATIONS (PAGES 30–36)	2021 31.12	2020 31.12	VARIATION
ACTIF				
Actifs immobilisés				
Placements de capitaux	1	173'539	155'459	18'080
Participations	2	4'868	4'855	13
Immobilisations corporelles	3	2'194	2'338	– 144
Total Actifs immobilisés		180'601	162'651	17'949
Actifs circulants				
Actifs de régularisation	4	140	155	– 15
Créances	5	2'843	3'880	– 1'037
Liquidités d'exploitation		3'095	3'502	– 407
Total Actifs circulants		6'079	7'537	– 1'458
Total de l'Actif		186'679	170'188	16'491
PASSIF				
Capitaux propres				
Capital porteur de risques issu de bénéfices accumulés		76'313	73'540	2'773
Résultat net de l'exercice		4'273	5'273	– 1'000
Total Capitaux propres		80'586	78'813	1'773
Capitaux étrangers				
Provisions techniques	6	14'550	13'389	1'161
Provisions techniques pour fluctuation et sécurité	7	35'524	36'504	– 979
Provisions non techniques	8	20'732	19'067	1'665
Provision pour risques liés aux placements de capitaux	9	32'466	21'783	10'683
Passifs de régularisation	10	216	167	49
Créanciers divers et autres dettes	11	2'605	466	2'139
Total Capitaux étrangers		106'093	91'375	14'718
Total du Passif		186'679	170'188	16'491

Les chiffres présentés sont arrondis au millier de francs selon les règles en usage dans le commerce et peuvent conduire à des différences d'arrondi.

Compte de résultat

CHIFFRES EN MILLIERS DE FRANCS	EXPLICATIONS (PAGES 37-42)	2021 1.1 – 31.12	2020 1.1 – 31.12	VARIATION
Produits des primes nettes d'assurance		12'463	13'351	– 888
Primes de la réassurance	12	– 1'755	– 1'535	– 220
Primes nettes (réassurance déduite)	13	10'708	11'816	– 1'108
Charges des sinistres nets	14	– 9'703	– 7'156	– 2'547
Variation des provisions techniques pour fluctuation et sécurité	15	979	– 1'814	2'794
Charges d'exploitation		– 2'404	– 2'474	70
Réintégration d'amortissements, gains sur participations		3	1'207	– 1'204
Amortissements sur immobilisations corporelles		– 186	– 180	– 6
Autres produits d'exploitation		29	26	3
Variation de la provision pour rabais sur primes		1'005	0	1'005
Résultat technique d'assurance	16	432	1'426	– 994
Produits pour la prévention et la lutte		5'769	5'650	118
Charges pour la prévention et la lutte		– 2'649	– 2'473	– 176
Charges du personnel et d'administration pour la prévention et la lutte		– 1'896	– 1'813	– 83
Variation des provisions non techniques pour la prévention et la lutte		– 1'223	– 1'364	141
Résultat pour la prévention et la lutte	17	0	0	0
Produits des placements de capitaux	18	17'753	13'019	4'734
Part des revenus des placements de capitaux (prévention)	19	– 502	– 451	– 51
Charges liées aux placements de capitaux	20	– 2'365	– 4'766	2'400
Frais de gestion des placements de capitaux	21	– 378	– 429	51
Résultat des produits de capitaux avant variation de la provision pour risques liés aux placements de capitaux	22	14'508	7'373	7'135
Variation de la provision pour risques liés aux placements de capitaux	23	– 10'683	– 3'885	– 6'798
Résultat des placements de capitaux		3'825	3'488	337
Résultat d'exploitation		4'257	4'914	– 657
Variation des engagements de prévoyance	24	16	101	– 84
Éléments uniques, hors période, hors exploitation	24	0	259	– 259
Résultat extraordinaire, hors exploitation		16	359	– 343
BÉNÉFICE NET		4'273	5'273	– 1'000

Flux de trésorerie

CHIFFRES EN MILLIERS DE FRANCS	2021 1.1 – 31.12	2020 1.1 – 31.12
Flux de trésorerie relatif à l'exploitation		
Bénéfice net	4'273	5'273
Pertes non réalisées sur placements de capitaux	1'763	2'673
Bénéfices non réalisés sur placements de capitaux	– 13'830	– 8'984
Amortissements sur immobilisations corporelles	186	180
Réintégration d'amortissements sur participations	0	– 1'207
Variation des provisions techniques d'assurance	1'161	1'379
Variation des provisions techniques pour fluctuation et sécurité	– 979	1'814
Variation des provisions non techniques	1'665	1'211
Variation de la provision pour risques sur placements de capitaux	10'683	3'885
Variation des créances	1'037	312
Variation des actifs de régularisation	15	32
Variation des engagements, dettes et créanciers	2'139	– 32
Variation des passifs de régularisation	49	– 140
Flux de trésorerie relatif à l'exploitation	8'161	6'395
Flux de trésorerie relatif aux opérations d'investissement		
Investissements en placements de capitaux*	– 108'642	– 320'450
Désinvestissements en placements de capitaux*	102'629	313'480
Investissements en immobilisations corporelles	– 42	– 106
Désinvestissements en immobilisations corporelles	0	0
Investissements en participations	– 13	0
Désinvestissements en participations	0	0
Flux de trésorerie relatif aux opérations d'investissement	– 6'068	– 7'076
Flux de trésorerie relatif aux opérations de financement		
Versement de la part du bénéfice à la RCJU	– 500	– 500
Reclassement réserve de biens	0	49
Attribution à la provision rabais sur primes	– 2'000	– 1'000
Flux de trésorerie relatif aux opérations de financement	– 2'500	– 1'451
Somme des flux de trésorerie	– 407	– 2'133
Variation de trésorerie		
Trésorerie au 1.1	3'502	5'635
Somme des flux de trésorerie	– 407	– 2'133
Trésorerie au 31.12	3'095	3'502

* Les montants de flux relatifs aux placements de capitaux mentionnés ci-dessus comprennent toutes les opérations d'achat et de vente de l'exercice, et non pas uniquement les mouvements (apports, retraits,...) entre les activités d'exploitation et de placement. En outre, la vente à découvert n'est pas autorisée.

Variation des capitaux propres

CHIFFRES EN MILLIERS DE FRANCS

Capital porteur de risques issu de bénéfices accumulés au 1.1.2021	76'313
Résultat 2021	4'273
Capital propre au 31.12.2021	80'586
Répartition selon la Loi sur la protection et l'assurance des bâtiments	
Versement à la RCJU de la quote-part sur bénéfice 2021	– 500
Attribution à la provision pour rabais sur primes	– 1'050
Capital porteur de risques issu de bénéfices accumulés au 1.1.2022	79'036

Capital porteur de risques issu de bénéfices accumulés au 1.1.2020	73'491
Reclassement réserve de biens (agio de capital)	49
Résultat 2020	5'273
Capital propre au 31.12.2020	78'813
Répartition selon la Loi sur la protection et l'assurance des bâtiments	
Versement à la RCJU de la quote-part sur bénéfice 2020	– 500
Attribution à la provision pour rabais sur primes	– 2'000
Capital porteur de risques issu de bénéfices accumulés au 1.1.2021	76'313



Autorités, direction et personnel

CONSEIL D'ADMINISTRATION

Présidente:

Mme la ministre Rosalie Beuret Siess
Cheffe du Département des Finances

Vice-président:

Jean-François Kohler, notaire, Courgenay

Membres:

Cédric Dubied, courtier en assurances, Les Enfers
Anne Roy, paysanne, Porrentruy
Claude Schlüchter, technicien, Delémont

COMMISSION FINANCIÈRE

Jean-François Kohler (président)
Cédric Dubied
François-Xavier Boillat
Benoît Froidevaux

ORGANE DE CONTRÔLE

Fiduciaire:

FIDAG Jura SA, Delémont

DIRECTION

Directeur:

François-Xavier Boillat

PRÉVENTION ET LUTTE CONTRE LES DOMMAGES

Experts:

Monique Paupe, vice-directrice et cheffe de division
Jean Kittel
Eric Schaller

Secrétariat:

Marc Braillard, responsable
Daïana Tardent



SERVICES DE DÉFENSE CONTRE L'INCENDIE ET DE SECOURS (SIS)

John Mosimann, inspecteur cantonal des SIS
Daniel La Manna (dès le 1.5.2021)

Gestion réseau transmission des alarmes :

Christine Gigon
Philippe Vallat

ESTIMATIONS ET SINISTRES

Experts :

Nicolas Greppin, chef de division
Daniel Keller

Assurance :

Mylène Willemin, responsable

Secrétariat :

Fabienne Aubry
Sylvie Quinche
Sylvie Gehriger
Patricia Panizza

COMPTABILITÉ ET RESSOURCES HUMAINES

Benoît Froidevaux, chef de division
Nadia Guichard
Céline Liehti
Manon Nicolet

Apprentis:

Dimitri Bartlome (jusqu'au 31.7.2021)
Matia Lovis
Jolane Gerber
Morgane Bouverat (dès le 1.8.2021)

CONCIERGERIE

Patricia Aimone
Sylvie Kiran

ESTIMATEURS

District de Delémont :

Raimondo Caramanna, Delémont
Cyril Kunz, Belprahon
Joël Juillerat, Cœuve
Manuel Schindelholz, Delémont
Robin Voyame, Delémont

District de Porrentruy :

Bernard Corbat, Vendlincourt
Pascal Henzelin, Porrentruy
Juanito Iglesias, Alle
Aurelio Iovine, Grandfontaine
Harold Santin, Alle

District des Franches-Montagnes :

Olivier Gogniat, Saignelégier
Noé Vallat, La Chaux-de-Fonds (dès le 1.1.2022)
Thomas Wermeille, Les Emibois

EXPERT INSTALLATIONS THERMIQUES

Georges Queloz, Courrendlin

EXPERTS INSTALLATIONS TECHNIQUES

Arnaud Bregnard, Chevenez (dès le 1.1.2022)
Grégory Dubois, Saint-Ursanne
Ludovic Kaempf, Porrentruy (jusqu'au 31.12.2021)

Annexe aux comptes

Principes de présentation des comptes et d'évaluation

PRINCIPES DE PRÉSENTATION DES COMPTES, CLÔTURE

L'ECA Jura établit ses comptes conformément au référentiel Swiss GAAP RPC et en application en particulier de la norme Swiss GAAP RPC 41 en vigueur dans sa branche.

Les états financiers sont conformes à la Loi suisse et à la Loi cantonale sur la protection et l'assurance des bâtiments du Jura du 29 avril 2015.

Les comptes ont été présentés suivant le principe comptable de la continuité d'exploitation. Le principe de l'interdiction de compensation entre actif et passif, autrement dit entre produits et charges (principe brut), a été respecté. Les comptes annuels répondent au principe de la permanence dans l'évaluation, la présentation et la publication. Ils se fondent sur des principes de gestion d'entreprise et donnent une image fidèle de l'état effectif de la fortune, des finances et des produits (true and fair view).

Les chiffres sont présentés en milliers de francs suisses et arrondis selon les règles en usage dans le commerce, ce qui peut conduire parfois à des différences d'arrondi.

L'exercice court du 1^{er} janvier au 31 décembre. Le bilan est clôturé au 31 décembre.

PRINCIPES D'ÉVALUATION

L'évaluation repose sur des critères uniformes. Le principe de l'évaluation individuelle des actifs et des passifs s'applique. Dans le respect du référentiel utilisé, le principe de prudence prévaut pour toute évaluation.

DÉPRÉCIATIONS / RÉAPPRÉCIATIONS

A chaque date de clôture du bilan, l'ECA Jura vérifie si les actifs doivent faire l'objet d'une dépréciation, notamment lorsqu'il apparaît que la valeur comptable d'un actif excède sa valeur de réalisation. Si tel est le cas, la valeur doit être ajustée à la valeur de réalisation, cet ajustement est alors mis au débit du résultat de la période considérée. Dans le sens inverse, lorsqu'un actif fait état d'une valeur de marché ou d'usage (utilité) significativement et durablement supérieure à sa valeur comptable, il fait alors l'objet d'une réappréciation portée au crédit du compte de résultat.

POSTES EN MONNAIES ÉTRANGÈRES

Les valeurs patrimoniales et les engagements en monnaies étrangères sont convertis au cours en vigueur à la date du bilan. Les transactions en monnaies étrangères sont converties aux cours de la date de transaction.

Les cours déterminants au 31 décembre s'élevaient à :

	2021	2020
EUR	1.0362	1.0816
GBP	1.2341	1.2083
NOK	0.1033	0.1032
USD	0.9112	0.8839
JPY	0.7913	0.8562

PLACEMENTS DE CAPITAUX

Les placements de capitaux de l'ECA Jura sont évalués comme indiqué ci-après.

Liquidités

Les liquidités dans les placements de capitaux sont évaluées à leur valeur actuelle.

Titres

L'évaluation des titres se fait selon les valeurs actuelles (valeurs de marché cotées publiquement). Les moins-values et les plus-values réalisées et non réalisées sur les titres, ainsi que les intérêts courus, dividendes et autres distributions de bénéfices, sont comptabilisés dans le compte de résultat.

Hypothèques, prêts

Les hypothèques et prêts sont évalués à leur valeur nominale. Toutes les corrections de valeur nécessaires ont été effectuées.

Cette rubrique comprend un prêt hypothécaire portant intérêt à la société proche et liée Regiotech SA d'un montant de 200'000 francs au 31.12.2021.

Immeubles

L'ECA Jura détient un bien immobilier mixte rue Bel-Air 3 à Saignelégier, constitué à 12,5 % de locaux d'habitation et à 87,5 % de bureaux. La valeur des immeubles est portée au bilan selon le calcul de la valeur vénale. Celle-ci est revue régulièrement, au minimum tous les 5 ans. Ce bien-fonds étant vendu au 1^{er} janvier 2022, sa valeur a fait l'objet d'un ajustement au prix de vente au 31 décembre 2021.

PARTICIPATIONS

Outre sa participation au Pool suisse pour l'assurance contre les dommages sismiques, l'ECA Jura soutient le développement de technologies et moyens de production d'énergie durables en participant au capital-actions des sociétés régionales suivantes :

Participation	Siège	Valeur nominale du capital-actions détenu au 31.12.2021	
Thermoréseau-Porrentruy SA	Porrentruy	1'000'000 CHF	10,94 %
EDJ, Energie du Jura SA	Delémont	157'500 CHF	2,12 %
Regiotech (Technopôle) SA	Porrentruy	50'000 CHF	3,65 %
Chauffage à distance St-Ursanne SA	St-Ursanne	50'000 CHF	4,54 %

Eu égard aux principes de prudence, d'évaluation et d'appréciation précédemment évoqués, ces participations ont fait l'objet de réintégration d'amortissements sur l'exercice 2020, pour les porter au bilan à leur valeur nominale dès le 31.12.2020. Seule la dernière participation y fait exception, car l'appréciation de son ajustement nécessite le maintien d'une correction de valeur significative.

IMMOBILISATIONS CORPORELLES

Les immobilisations corporelles sont inscrites au bilan à leur valeur d'acquisition, déduction faite des amortissements résultant de l'exploitation. Les investissements en immobilisations corporelles ne peuvent être activés que s'ils ont une valeur de marché ou d'usage (valeur d'utilité), qu'ils entraînent une augmentation notoire de la durée de vie et pas uniquement un remplacement, et que leur valeur est durablement augmentée (au moins deux exercices). Par ailleurs, le seuil d'activation est par principe fixé à 5'000 francs par élément.

L'immeuble rue de la Gare 14 à Saignelégier que l'ECA Jura utilise pour son propre usage (exploitation) figure à cette rubrique.

Les amortissements sont effectués de façon linéaire par la méthode directe, à partir du prix historique et d'acquisition et reposent sur les durées d'utilisation suivantes :

Immeubles	50 ans
Transformation, modification de locaux	12 ans
Mobilier, machines de bureau	3 ans
Système informatique et de communication	3 ans
Système de contrôle des vents	10 ans

CRÉANCES

Les créances sont portées et évaluées au bilan à leur valeur nominale.

Ce poste fait apparaître une créance d'organisation liée à hauteur de 2'189'180 francs. Il s'agit du montant dû par l'Union intercantonale de réassurance (UIR) au titre de solde de quote-part sur sinistres feu 2019.

LIQUIDITÉS D'EXPLOITATION

Les liquidités sont évaluées à leur valeur actuelle. Elles comprennent les avoirs en caisse, les avoirs bancaires et postaux ainsi que les avoirs à vue et les fonds déposés auprès d'établissements bancaires. Celles-ci sont destinées exclusivement au fonctionnement opérationnel.

CAPITAL PORTEUR DE RISQUES ISSU DE BÉNÉFICES ACCUMULÉS

Il s'agit du cumul des bénéfices ou pertes conservés au 1^{er} janvier 2021.

La détermination du capital porteur de risques se base sur des calculs de risques conditionnés en fonction de la valeur assurée du parc immobilier et de la réassurance. Les réserves et provisions y relatives doivent permettre à l'ECA Jura de poursuivre sa mission, quels que soient les événements exceptionnels lui incombant. Le capital porteur de risques calculé pour l'ECA Jura et déterminé selon les principes de l'Union intercantonale de réassurance (UIR) se situe à 131 % du capital minimal requis au 31.12.2021 (117 % à fin 2020). Ainsi, l'objectif visé par le Conseil d'administration, actuellement fixé à 125 %, a été atteint pour la première fois à la fin de l'exercice 2021.

PROVISIONS TECHNIQUES D'ASSURANCE

Les provisions techniques se fondent sur les engagements présumés à l'égard des assurés et comprennent :

- les provisions relatives aux sinistres ouverts en fin d'exercice et calculées sur la base des indemnités restant à payer ;
- les provisions pour rabais sur primes d'assurance accordés aux assurés de l'ECA Jura sur la base d'une décision du Conseil d'administration et en fonction du résultat de l'année écoulée.

PROVISIONS TECHNIQUES D'ASSURANCE POUR SÉCURITÉ ET FLUCTUATION

Les provisions techniques pour fluctuation et sécurité se fondent sur des engagements contractuels ou statutaires à l'égard de la réassurance. Elles incluent :

- les provisions relatives à l'engagement contractuel couvrant les risques liés aux dommages éléments naturels (CIREN) et sismiques (POOL). Ces provisions sont fonction de la valeur d'assurance du parc immobilier ;
- les provisions pour dommages non réassurés découlant de l'engagement contractuel pour la couverture des dommages feu et éléments au près de la réassurance (UIR).

PROVISIONS NON TECHNIQUES

Il s'agit de provisions sans rapport direct avec l'activité d'assurance. Elles sont alimentées à la date du bilan s'il existe une obligation juridique ou implicite du passé, dont la probabilité et fiabilité d'une sortie de fonds est avérée, et dont le montant et la durée sont encore indéterminés. Elles sont évaluées sur la base d'une dépense vraisemblable.

PROVISION POUR RISQUES LIÉS AUX PLACEMENTS DE CAPITAUX

Cette provision est destinée à couvrir les risques boursiers et monétaires sur les placements de capitaux figurant à l'actif du bilan.

En relation aux normes comptables Swiss GAAP, la provision est déterminée selon le « Règlement interne concernant la stratégie de placements des capitaux 2020–2026 » qui stipule qu'une réserve pour fluctuation de cours sur les titres est constituée et que sa valeur doit représenter au minimum les 5 % et au maximum les 20 % des placements de capitaux. Sa variation est fonction de l'écart constaté en rapport à la valeur cible de rendement espéré sur les placements de capitaux.

DETTES

Les dettes sont inscrites à leur valeur nominale.

Au 31.12.2021, ce poste contient deux montants dus à des personnes proches ou liées. Il s'agit de deux factures de la République et Canton du Jura, d'une part concernant les frais annuels de projets et d'utilisations du système Polycom (système réseau d'alarmes et transmissions), d'un montant de 136'181.20 francs et, d'autre part, concernant la participation aux frais de mise à jour du cadastre des dangers naturels par l'office cantonal de l'environnement pour 23'031.05 francs.

ACTIFS ET PASSIFS DE RÉGULARISATION

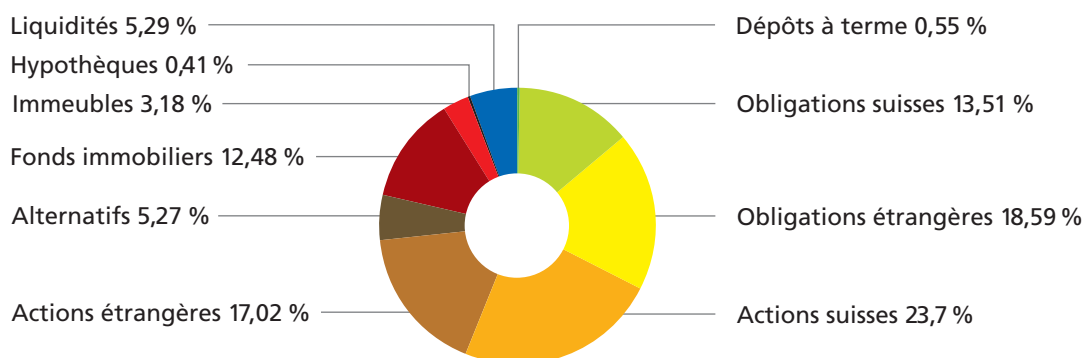
Les comptes de régularisation contiennent les charges et les produits usuels, en relation avec l'activité, qui doivent être délimités dans le temps.

AUTRES ACTIFS ET PASSIFS

Les autres actifs et passifs sont présentés à leur valeur nominale, sous déduction, le cas échéant, des corrections de valeur nécessaires.

	2021	2020	VARIATION
1 PLACEMENTS DE CAPITAUX	173'539	155'459	18'080
Dépôts à terme	950	1'700	- 750
Obligations suisses	23'449	21'543	1'905
Obligations étrangères	32'263	29'349	2'914
Actions suisses	41'120	34'088	7'032
Actions étrangères	29'544	27'821	1'724
Alternatifs (y compris contrats à terme sur devises)	9'152	8'453	699
Fonds immobiliers	21'649	19'178	2'471
Immeubles	5'520	5'000	520
Hypothèques, prêts	711	251	460
Liquidités	9'181	8'076	1'105

RÉPARTITION DES PLACEMENTS DE CAPITAUX AU 31.12.2021



	2021	2020	VARIATION
1 PLACEMENTS DE CAPITAUX IMMEUBLES	5'520	5'000	520
L'ECA Jura possède 1 bâtiment en placement direct : Bel-Air 3, Saignelégier (année d'acquisition : 1987)	5'520	5'000	520

Les immeubles (tant d'exploitation que de placement) ne sont pas hypothéqués et se situent sur des terrains appartenant à l'ECA. L'immeuble de placement fait l'objet d'une vente au 1^{er} janvier 2022, d'où ajustement de sa valeur au 31.12.2021.

	2021	2020	VARIATION
2 PARTICIPATIONS	4'868	4'855	13
Pool suisse pour la couverture des dommages sismiques	3'660	3'647	13
Participation Thermoréseau – Porrentruy SA	1'000	1'000	0
Participation EDJ, Energie du Jura SA	158	158	0
Participation Regiotech (Technopôle) SA	50	50	0
Participation Chauffage à distance St-Ursanne SA	0	0	0

L'ECA Jura est membre du Pool suisse pour l'assurance contre les dommages sismiques. Il participe à cette société simple à raison de 1,87%. Par ailleurs, il soutient le développement de technologies et moyens de production d'énergie durables en participant au capital de sociétés régionales.

3 TABLEAU DES IMMOBILISATIONS CORPORELLES

	MOBILIER, MACHINES DE BUREAU	SYSTÈME DE COMMUNICATION ET INFORMATIQUE	SYSTÈME DE CONTRÔLE DES VENTS	MODIFICATION LOCAUX GARE 14	IMMEUBLE GARE 14	TOTAL
--	------------------------------------	--	-------------------------------------	-----------------------------------	---------------------	-------

2021

Valeur comptable nette au 1.1.2021	42	13	0	507	1'776	2'338
Valeurs d'acquisition au 1.1.2021	174	132	52	600	2'500	3'459
Entrées de valeurs	0	42	0	0	0	42
Sorties de valeurs	0	0	0	0	0	0
Valeurs d'acquisition au 31.12.2021	174	174	52	600	2'500	3'501
Ajustements cumulés au 1.1.2021	- 133	- 119	- 52	- 93	- 724	- 1'121
Amortissements	- 37	- 25	0	- 50	- 74	- 186
Ajustements de valeurs	0	0	0	0	0	0
Ajustements cumulés au 31.12.2021	- 170	- 144	- 52	- 143	- 798	- 1'307
Valeur comptable nette au 31.12.2021	5	30	0	457	1'702	2'194

2020

Valeur comptable nette au 1.1.2020	67	17	5	472	1'850	2'411
Valeurs d'acquisition au 1.1.2020	161	125	52	515	2'500	3'353
Entrées de valeurs	14	7	0	86	0	106
Sorties de valeurs	0	0	0	0	0	0
Valeurs d'acquisition au 31.12.2020	174	132	52	600	2'500	3'459
Ajustements cumulés au 1.1.2020	- 94	- 108	- 47	- 43	- 650	- 942
Amortissements	- 39	- 11	- 5	- 50	- 74	- 180
Ajustements de valeurs	0	0	0	0	0	0
Ajustements cumulés au 31.12.2020	- 133	- 119	- 52	- 93	- 724	- 1'121
Valeur comptable nette au 31.12.2020	42	13	0	507	1'776	2'338

	2021	2020	VARIATION
4 ACTIFS DE RÉGULARISATION	140	155	- 15
Intérêts courus	114	123	- 9
Autres actifs de régularisation	26	32	- 6

	2021	2020	VARIATION
5 CRÉANCES	2'843	3'880	- 1'037
Créances contre les assurés			
Primes en suspens	161	195	- 34
Créances contre la réassurance			
Quote-part de la réassurance sur les dommages Feu	2'189	3'192	- 1'003
Quote-part de la réassurance sur les dommages Eléments	0	0	0
Autres créances			
Avoir sur l'impôt anticipé	366	361	4
Autres créances	127	131	- 4



6 PROVISIONS TECHNIQUES

2021	1.1.2021	ATTRIBUTIONS	UTILISATIONS	DISSOLUTIONS	31.12.2021
Provisions sinistres Feu bruts	10'914	2'335	- 5'383	- 214	7'653
- part de la réassurance	- 3'192	0	1'003	0	- 2'189
Sinistres Feu nets	7'722	2'335	- 4'380	-214	5'463
Provisions sinistres Eléments bruts	1'475	6'273	- 2'018	- 828	4'903
- part de la réassurance	0	0	0	0	0
Sinistres Eléments nets	1'475	6'273	- 2'018	- 828	4'903
Provision rabais sur primes	1'000	2'000	-1'005	0	1'995
Total relatif aux provisions	13'389	10'609	- 8'406	- 1'042	14'550
2020	1.1.2020	ATTRIBUTIONS	UTILISATIONS	DISSOLUTIONS	31.12.2020
Provisions sinistres Feu bruts	10'937	5'881	- 5'264	- 639	10'914
- part de la réassurance	- 3'525	0	290	43	- 3'192
Sinistres Feu nets	7'412	5'881	- 4'974	- 596	7'722
Provisions sinistres Eléments bruts	1'073	2'344	- 1'553	- 390	1'475
- part de la réassurance	0	0	0	0	0
Sinistres Eléments nets	1'073	2'344	- 1'553	- 390	1'475
Provision rabais sur primes	0	1'000	0	0	1'000
Total relatif aux provisions	12'010	9'225	- 6'817	- 1'029	13'389

7 PROVISIONS TECHNIQUES POUR FLUCTUATION ET SÉCURITÉ

	FEU	ÉLÉMENTS	CIREN	POOL	TOTAL
Etat au 1.1.2021	3'859	15'854	10'116	6'675	36'504
Attributions ordinaires	3'267	0	0	0	3'267
Attribution extraordinaire	0	0	0	0	0
Dissolutions ordinaires	0	– 4'127	0	– 120	– 4'246
Etat au 31.12.2021	7'126	11'727	10'116	6'555	35'524
Etat au 1.1.2020	994	16'669	10'368	6'659	34'689
Attributions ordinaires	0	0	0	16	16
Attribution extraordinaire	3'859	0	0	0	3'859
Dissolutions ordinaires	– 994	– 815	– 252	0	– 2'061
Etat au 31.12.2020	3'859	15'854	10'116	6'675	36'504

PROVISIONS NÉCESSAIRES	2021	2020
Sinistres Eléments non réassurés	18'263	18'263
Sinistres Feu non réassurés	9'800	4'900
Obligations envers la CIREN	10'116	10'116
Obligations envers le Pool suisse	6'555	6'675
Total de provisions nécessaires	44'734	39'954
Déjà mis en réserve selon bilan	– 35'524	– 36'504
Total de provisions manquantes	9'210	3'450



8 PROVISIONS NON TECHNIQUES

2021	1.1.2021	ATTRIBUTIONS	DISSOLUTIONS	31.12.2021
Subventions réseaux d'eau	3'032	765	– 466	3'331
Subventions SIS	215	381	– 251	345
Subventions prévention Eléments	31	11	0	42
Subventions prévention Feu	119	75	– 56	138
Provision mesures contre inondations	1'330	0	0	1'330
Engagements de prévoyance	2'533	0	– 16	2'517
Provision pour la prévention et la lutte	11'806	1'223	0	13'029
Total	19'067	2'454	– 789	20'732

2020	1.1.2020	ATTRIBUTIONS	DISSOLUTIONS	31.12.2020
Subventions réseaux d'eau	2'851	1'325	– 1'143	3'032
Subventions SIS	254	182	– 221	215
Subventions prévention Eléments	0	31	0	31
Subventions prévention Feu	175	51	– 107	119
Provision mesures contre inondations	1'500	0	– 170	1'330
Engagements de prévoyance	2'633	0	– 101	2'533
Provision pour la prévention et la lutte	10'443	1'364	0	11'806
Total	17'856	2'953	– 1'742	19'067

9 PROVISION POUR RISQUES LIÉS AUX PLACEMENTS DE CAPITAUX

2021	1.1.2021	ATTRIBUTIONS	UTILISATIONS	DISSOLUTIONS	31.12.2021
	21'783	10'683	0	0	32'466

2020	1.1.2020	ATTRIBUTIONS	UTILISATIONS	DISSOLUTIONS	31.12.2020
	17'898	3'885	0	0	21'783

	2021	2020
Provision maximale au 31.12	34'708	31'092
Déjà mis en réserve selon bilan	– 32'466	– 21'783
Provision manquante au 31.12	2'242	9'309

Le règlement relatif à la stratégie des placements de capitaux prévoit qu'une provision pour risques liés aux placements (liquidités/créances/actions/ alternatifs/fonds immobiliers/immeubles/dépôts) soit constituée et représente entre 5 % et 20 % du patrimoine placé.

	2021	2020	VARIATION
10 PASSIFS DE RÉGULARISATION	216	167	49
Solde vacances et heures supplémentaires	60	46	14
Autres passifs de régularisation	156	121	35

	2021	2020	VARIATION
11 DETTES	2'605	466	2'139
Dettes contre les assurés	0	0	0
Contribution solidaire CIREN	2'112	0	2'112
Créanciers divers et autres dettes	493	466	27

	2021	2020
12 PRIMES DE LA RÉASSURANCE	- 1'755	- 1'535
Réassurance Feu	- 446	- 442
Réassurance Eléments	- 1'275	- 1'302
Réassurance Tremblements de terre	- 484	- 500
Bonus Union intercantonale de réassurance (UIR)	450	708

	2021	2020
13 PRIMES NETTES (RÉASSURANCE DÉDUITE)	10'708	11'816

Les primes sont calculées de façon à pouvoir couvrir les frais administratifs et les charges de sinistres ainsi qu'à constituer les provisions nécessaires à la bonne marche de l'ECA.

	2021	2020
14 CHARGES DES SINISTRES NETS	- 9'703	- 7'156
Sinistres survenus	- 7'236	- 7'090
Ajustements provisions années antérieures	- 337	- 106
Contribution solidaire CIREN	- 2'112	0
Mandats externes liés aux sinistres	- 12	- 7
Part ajustée de la réassurance	0	- 43
Résultat net des recours	- 6	89

	2021	2020
15 VARIATION DES PROVISIONS TECHNIQUES POUR FLUCTUATION ET SÉCURITÉ	979	- 1'814
Provisions pour les dommages Feu et Eléments non réassurés	860	- 2'050
Engagement CIREN	0	252
Fonds de garantie Pool suisse	120	- 16

16 INFORMATION DU DOMAINE ASSURANCE

	2021 1.1 – 31.12	2020 1.1 – 31.12	DIFFÉRENCE
Résultat technique			
Produits de l'assurance			
Primes brutes	12'466	13'356	– 891
Escomptes et frais d'encaissement des primes	– 3	– 5	3
Primes de la réassurance	– 1'755	– 1'535	– 220
Total des primes nettes (réassurance déduite)	10'708	11'816	– 1'108
Charges liées aux sinistres			
Charges liées aux sinistres Feu	– 1'687	– 4'992	3'305
Part ajustée de la réassurance	0	– 43	43
Recours sur sinistres	– 6	89	– 95
Ajustements provisions années antérieures	– 441	– 252	– 190
Total des charges nettes liées aux sinistres Feu	– 2'134	– 5'198	3'063
Charges liées aux sinistres Eléments	– 5'561	– 2'104	– 3'457
Part ajustée de la réassurance	0	0	0
Recours sur sinistres	0	0	0
Ajustements provisions années antérieures	104	146	– 42
Contribution solidaire CIREN	– 2'112	0	– 2'112
Total des charges nettes liées aux sinistres Eléments	– 7'569	– 1'958	– 5'610
Total net des charges liées aux sinistres	– 9'703	– 7'156	– 2'547
Variations ordinaires des provisions pour fluctuation et sécurité	979	2'045	– 1'065
Attribution extraordinaire à la provision pour fluctuation et sécurité relative aux sinistres Feu non réassurés	0	– 3'859	3'859
Total des variations de provisions pour fluctuation et sécurité	979	– 1'814	2'794
Charges d'exploitation			
Salaires et traitements	– 1'478	– 1'402	– 76
Charges sociales	– 302	– 289	– 13
Autres charges de personnel	– 99	– 91	– 8
Total des charges de personnel	– 1'879	– 1'782	– 97
Charges de locaux	– 58	– 134	76
Charges d'administration	– 120	– 179	59
Réintégration d'amortissements, gains sur participations	3	1'207	– 1'204
Amortissements sur immobilisations corporelles	– 186	– 180	– 6
Charges d'informatique	– 347	– 378	31
Total des charges administratives	– 707	336	– 1'044
Total des charges d'exploitation	– 2'587	– 1'446	– 1'141
Autres produits d'exploitation	1'034	26	1'008
Autres charges d'exploitation	0	0	0
Résultat technique d'assurance	432	1'426	– 994

17 INFORMATION DU DOMAINE PRÉVENTION ET LUTTE CONTRE LES DOMMAGES

	2021 1.1 – 31.12	2020 1.1 – 31.12	DIFFÉRENCE
Résultat de la prévention et lutte			
Produits de la prévention et lutte			
Contributions des assurés	4'644	4'589	54
Contributions des assureurs privés	494	503	– 9
Emoluments PL	130	107	23
Part des revenus des placements de capitaux	502	451	51
Autres produits PL	0	0	0
Total des produits de la prévention et lutte	5'769	5'650	118
Charges de la prévention et lutte			
Subventions de la prévention	– 204	– 209	5
Autres charges de la prévention	– 250	– 282	32
Total des charges de la prévention	– 454	– 490	36
Subventions réseaux d'eau	– 740	– 956	216
Subventions aux SIS	– 376	– 314	– 62
Cours SIS	– 520	– 196	– 324
Charges des centres de renfort	– 315	– 290	– 25
Autres charges de la lutte	– 244	– 226	– 17
Total des charges de la lutte	– 2'195	– 1'983	– 212
Charges de personnel et d'administration			
Salaires et traitements	– 961	– 916	– 45
Indemnités et soldes SIS	– 43	– 34	– 9
Charges sociales	– 211	– 200	– 11
Autres charges de personnel	– 47	– 40	– 8
Total des charges de personnel	– 1'262	– 1'189	– 73
Charges du domaine	– 179	– 268	89
Charges d'administration	– 42	– 42	1
Charges d'informatique	– 274	– 202	– 72
Publicité préventive	– 139	– 111	– 29
Total des charges d'administration	– 634	– 624	– 10
Résultat non technique intermédiaire	1'223	1'364	– 141
Variation de la provision prévention et lutte	– 1'223	– 1'364	141
Résultat du domaine prévention et lutte contre les dommages	0	0	0

	2021	2020
18 PRODUITS DES PLACEMENTS DE CAPITAUX	17'753	13'019
Produits des actions suisses	8'255	2'374
Dividendes	597	425
Gains réalisés	763	85
Gains non réalisés	6'896	1'864
Produits des actions étrangères	5'588	4'227
Dividendes	94	157
Gains réalisés	913	233
Gains non réalisés	4'581	3'838
Produits des immeubles de placement	876	848
Locations	356	356
Gains réalisés	0	0
Gains non réalisés	520	492
Produits des fonds immobiliers	1'812	2'024
Dividendes	199	186
Gains réalisés	137	88
Gains non réalisés	1'476	1'750
Produits des obligations suisses	348	362
Produits des intérêts	210	253
Gains réalisés	34	32
Gains non réalisés	103	78
Produits des obligations étrangères	486	1'426
Produits des intérêts	278	418
Gains réalisés	27	624
Gains non réalisés	180	384
Produits des dépôts à terme	1	4
Produits des intérêts	1	4
Gains réalisés	0	0
Gains non réalisés	0	0
Produits des hypothèques, prêts	7	5
Produits des intérêts	7	5
Gains réalisés	0	0
Gains non réalisés	0	0
Produits des liquidités	45	69
Produits des intérêts	0	2
Gains réalisés (change)	45	67
Gains non réalisés	0	0
Produits de l'alternatif	173	1'068
Revenus sur alternatif	57	7
Gains réalisés	43	482
Gains non réalisés	74	579
Produits des contrats à terme sur devises	160	612
Gains sur contrats à terme	160	612

	2021	2020
19 PART DES REVENUS DES PLACEMENTS DE CAPITAUX (PRÉVENTION)	- 502	- 451
	2021	2020
20 CHARGES SUR PLACEMENTS DE CAPITAUX	- 2'365	- 4'766
Charges sur actions suisses	- 295	- 770
Pertes réalisées	- 30	- 257
Pertes non réalisées	- 265	- 513
Charges sur actions étrangères	- 326	- 1'953
Pertes réalisées	- 67	- 1'039
Pertes non réalisées	- 260	- 914
Charges sur immeubles de placement	- 54	- 62
Rénovations, frais, ajustements	- 54	- 62
Pertes réalisées	0	0
Pertes non réalisées	0	0
Charges sur fonds immobiliers	- 63	- 39
Pertes réalisées	0	0
Pertes non réalisées	- 63	- 39
Charges sur obligations suisses	- 250	- 315
Pertes réalisées	- 9	- 77
Pertes non réalisées	- 241	- 238
Charges sur obligations étrangères	- 849	- 702
Pertes réalisées	- 68	- 252
Pertes non réalisées	- 782	- 451
Charges sur dépôts à terme	0	0
Pertes réalisées	0	0
Pertes non réalisées	0	0
Charges sur hypothèques, prêts	0	0
Pertes réalisées	0	0
Pertes non réalisées	0	0
Charges sur liquidités	- 155	- 200
Pertes réalisées (change)	- 155	- 200
Pertes non réalisées	0	0
Charges sur alternatif	- 152	- 554
Pertes réalisées	0	- 36
Pertes non réalisées	- 152	- 518
Charges sur contrats à terme sur devises	- 226	- 153
Pertes sur contrats à terme	- 226	- 153
Autres charges sur titres	6	- 17
Impôt anticipé et forfaitaire étranger (en partie récupérable)	6	- 17

	2021	2020
21 CHARGES LIÉES AUX PLACEMENTS DE CAPITAUX	- 378	- 429
Frais de dépôts, courtages, analyses	- 378	- 429

	2021	2020
22 RÉSULTAT DES PLACEMENTS DE CAPITAUX AVANT VARIATION DE LA PROVISION POUR RISQUES LIÉS AUX PLACEMENTS DE CAPITAUX	14'508	7'373
Résultat des actions suisses	7'960	1'604
Résultat des actions étrangères	5'262	2'274
Résultat des immeubles	822	786
Résultat des fonds immobiliers	1'749	1'985
Résultat des obligations suisses	98	47
Résultat des obligations étrangères	- 364	724
Résultat des dépôts à terme et liquidités	- 108	- 127
Résultat des hypothèques	7	5
Résultat de l'alternatif	21	514
Résultat des contrats à terme sur devises	- 66	458
Charges d'administration des titres	- 378	- 429
Part des revenus des placements de capitaux attribuée à la prévention	- 502	- 451
Impôt anticipé et forfaitaire étranger	6	- 17

	2021	2020
23 VARIATION DE LA PROVISION POUR RISQUES LIÉS AUX PLACEMENTS DE CAPITAUX	- 10'683	- 3'885

	2021	2020
24 RÉSULTAT EXTRAORDINAIRE, HORS PÉRIODE, HORS EXPLOITATION	16	359
Variation des engagements de prévoyance	16	101
Dissolution provision pour ancien projet non réalisé	0	52
Excédent de réassurance (changement de régime auprès de l'UIR)	0	207

Annexe de référence

VALEURS D'ASSURANCE INCENDIE

EN MILLIERS DE FRANCS	2021	2020
Immeubles de placement	6'050	6'050
Immobilisations corporelles	4'990	4'793

ENGAGEMENTS ÉVENTUELS DE LA CIREN (communauté intercantonale de risques éléments naturels)

Dès qu'un membre de l'UIR (Union intercantonale de réassurance) dépasse la limite des grands dommages fixée individuellement et que l'UIR a versé le montant de 25 millions de francs suisses, l'ECA Jura répond en plus au moyen de son engagement de garantie qui se monte à 10'116'000 francs au 31.12.2021.

Cela étant, les sinistres enregistrés en 2021 ont dépassé la limite des grands dommages dans trois cantons, ce qui a déclenché une contribution solidaire CIREN. Le montant à honorer, réparti proportionnellement selon les engagements des dix-huit ECA membres, représente une charge à payer de 2'111'966 francs pour l'ECA Jura.

ENGAGEMENTS CONDITIONNELS

Selon l'article 4 des statuts de l'UIR « Chaque membre peut être tenu d'effectuer des versements jusqu'à concurrence d'un montant représentant le 0,20 % de son capital réassuré. L'obligation de faire de tels versements prend naissance au moment où les réserves totales de l'UIR représentent moins de 0,07 % des capitaux réassurés. » Au 31.12.2021, l'engagement de l'ECA Jura se monte à 3'411'200 francs (contre 3'471'000 francs au 31.12.2020).

ENGAGEMENTS DE PRÉVOYANCE

Le personnel de l'ECA Jura est assuré auprès de la Caisse de pensions de la République et Canton du Jura, qui est un établissement autonome de droit public ayant la personnalité juridique. La caisse a son siège à Porrentruy et a pour but d'assurer ses membres contre les conséquences économiques de la vieillesse, de l'invalidité et du décès. Elle peut aussi fournir des prestations qui vont au-delà du minimum prévu par la LPP, y compris des allocations d'assistance dans des situations de détresse, par exemple en cas de maladie, d'accident ou d'invalidité. Le passage à la primauté des cotisations a eu lieu le 1^{er} janvier 2014. Par conséquent, depuis cette date, le montant de la retraite est défini par le montant des cotisations de chaque individu et converti, suivant des méthodes actuarielles, en une rente.

Le passif du bilan de l'ECA Jura au 31.12.2021 tient compte des derniers chiffres fournis par la caisse de pensions, soit ceux découlant des comptes annuels qu'elle a émis au 31 décembre 2020. Sur cette base, le taux de couverture présenté par la caisse est de 74,40 % (72,70 % l'année précédente) et le découvert se monte à 497,392 millions de francs; ce qui représente pour l'ECA Jura une part au découvert de 2'516'500 francs au 31.12.2020 (contre 2'532'800 francs l'année précédente).

GESTION DES RISQUES ET SYSTÈME DE CONTRÔLE INTERNE

L'ECA Jura est doté d'un système de contrôle adapté aux risques auxquels il est exposé et défini selon les prescriptions

du Conseil d'administration. Les risques identifiés font périodiquement l'objet d'un examen systématique en vue d'en évaluer la probabilité et les conséquences. La Direction de l'ECA Jura prend les mesures nécessaires pour écarter, réduire ou répercuter ces risques. La situation est observée régulièrement.

TRANSACTIONS AVEC DES PERSONNES OU DES ORGANISATIONS PROCHES OU LIÉES

Sont considérées comme proches ou liées les organisations suivantes: l'Association des établissements cantonaux d'assurance (AECA), l'Union intercantonale de réassurance (UIR), l'Association des établissements cantonaux d'assurance incendie (AEAI), le Pool suisse pour la couverture des dommages sismiques (Pool), la Coordination Suisse des Sapeurs-Pompiers (CSSP), la Caisse de pensions de la République et Canton du Jura (CPJU), la République et Canton du Jura (RCJU) et le Fonds des contributions A16. Il existe, entre ces organisations et l'ECA Jura, une multitude de rapports de nature juridique, économique et humaine.

Les transactions avec ces organisations et sociétés reposent sur le principe général de rapports commerciaux normaux et sont réalisées aux conditions du marché comme elles le seraient avec des entités indépendantes, de façon légale et régulière. Il n'existe, de part et d'autre, ni lien de capitaux ni caution.

L'ECA Jura s'acquitte des tâches administratives pour le compte du Fonds des contributions A16. Les frais administratifs y afférant font l'objet d'une facturation.

Sont également à considérer comme proches, les sociétés auxquelles l'ECA Jura participe au capital-actions (voir annexe aux comptes).

Toutes les personnes physiques qui exercent une influence déterminante sur les affaires de l'ECA Jura sont également considérées comme liées. Il s'agit généralement des membres du Conseil d'administration et de la Direction.

CONTINUITÉ D'EXPLOITATION, IMPACTS FINANCIERS

Les implications financières liées directement ou indirectement à la pandémie de Covid-19 depuis mars 2020 (coronavirus) ainsi qu'au conflit russo-ukrainien qui s'est engagé en début d'année 2022 peuvent impliquer à court terme des effets négatifs sur les états financiers. Si celles-ci ont peu d'impact sur le modèle d'affaire et l'organisation de l'établissement, il en va autrement de l'évolution des marchés boursiers qui peuvent affecter directement les placements de capitaux. Cependant, bien que ne pouvant pas être chiffrées avec exactitude, les conséquences financières sur le patrimoine placé ne remettent pas en cause la continuité d'exploitation; cela compte tenu notamment de l'existence au bilan du 31.12.2021 d'une provision « pour risques liés aux placements de capitaux » et de fonds propres importants.

ÉVÉNEMENTS APRÈS L'ÉTABLISSEMENT DU BILAN

Aucun événement significatif postérieur à la date de clôture n'a été identifié.

Cela étant, le Conseil d'administration a adopté les présents comptes annuels 2021 de manière définitive en date du 29 avril 2022.

Chiffres-clés 2021

	31.12.2021	31.12.2020	DIFFÉRENCE
Nombre de bâtiments assurés (<i>sans ceux en cours de construction</i>)	38'321	38'075	246
Capital assuré en milliards de francs	25,571	25,130	0,441
Primes nettes d'assurance en millions de francs	12,463	13,351	– 0,888
Contribution des assurés à la prévention en millions de francs	4,644	4,589	0,054
Primes de base moyennes par mille francs assurés en francs	0,41	0,41	0,00
Contribution à la prévention par mille francs assurés en francs	0,19	0,19	0,00
Sinistres Feu survenus pendant l'année en millions de francs	1,680	4,990	– 3,31
Sinistres Eléments survenus pendant l'année en millions de francs	5,550	2,100	3,45
Provisions techniques de fluctuation et de sécurité en milliers de francs	35'524	36'504	– 979
Provision pour risques liés aux placements de capitaux en milliers de francs	32'466	21'783	10'683
Capital propre en milliers de francs	80'586	78'813	1'773
Capital propre en ‰ du capital assuré	3,151	3,136	0,015
Résultat net de l'exercice en milliers de francs	4'273	5'273	– 1'000

IMPRESSUM

Rédaction : ECA Jura

Photographies : Fabienne Steiner-Jobin, Les Bois

Concept, réalisation graphique et mise en page : Babey Création, Saignelégier

Correction : Catherine Vallat, Moutier

Impression offset : Pressor SA, Delémont



